

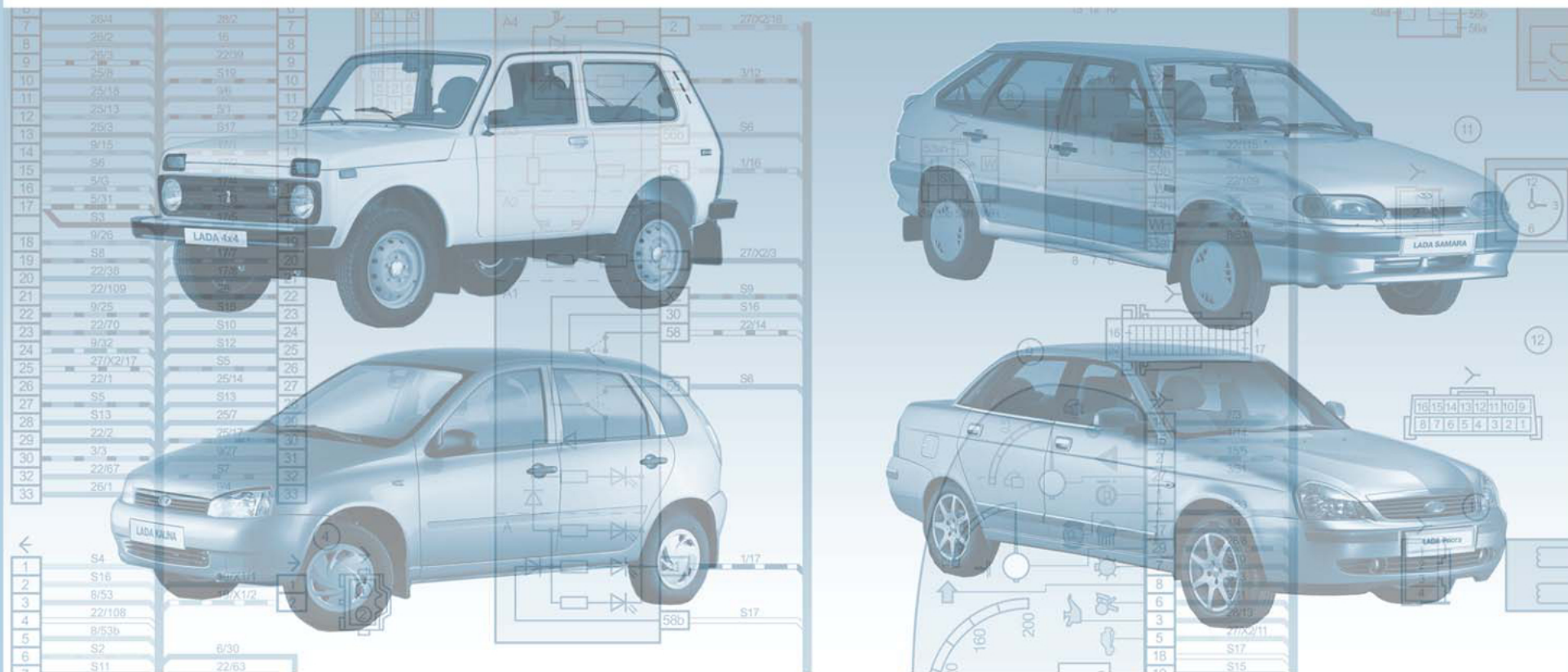
ОАО "АВТОБА3"

LADA 4X4

LADA SAMARA

LADA KALINA

LADA PRIORA



SCHALTPLÄNE DER ORIGINALKABELBÄUME VON DEN FAHRZEUGEN MIT ELEKTRONISCHER MOTORSTEUERUNG AUF BASIS DER MOTORLEISTUNGS-STEUERUNG

SCHALTPLÄNENALBUM

Схемы электрических соединений оригинальных жгутов проводов автомобилей с электронной системой управления двигателем на базе электронно-управляемой дроссельной заслонки. Автомобили LADA 4X4, LADA SAMARA, LADA KALINA, LADA PRIORA и их модификации. Альбом электросхем /П.Н. Христов, Д.А. Прудских, В.А. Зимин, В.А. Шмелева/ - Тольятти, 2011 - 61 с.

В альбоме представлены 25 схем электрических соединений автомобилей LADA, которые включают систему надувных подушек безопасности, систему кондиционирования, антиблокировочную систему тормозов и систему управления электропакетом "Люкс".

Электрические схемы разработаны в соответствии с конструкторской документацией на автомобили LADA по состоянию на 01.06.2011 г. Альбом предназначен для специалистов по электрооборудованию и инженерно-технических работников предприятий, занятых техническим обслуживанием и ремонтом автомобилей LADA, позволяет обеспечить качественное выполнение работ, может использоваться при обучении персонала.

Ваши отзывы и пожелания направляйте по адресу: 445043, Россия, Самарская область, г. Тольятти, а/я 5674, ОАО НВП "ИТЦ АВТО", тел.: (8482) 75-83-42, факс (8482) 75-92-82 или (8482) 75-92-88; e-mail: office@etc-auto.ru.

Внимание! Настоящее издание не может быть полностью или частично воспроизведено и распространено без разрешения ОАО НВП "ИТЦ АВТО".

Информация, представленная в данном издании, является интеллектуальной собственностью ОАО НВП "ИТЦ АВТО" и охраняется законом об авторском праве!

INHALT

LADA 4x4

Schaltplan des vorderen Kabelbaums 21214 – 3724010-44.....	4
Schaltplan des Zündkabelbaums 21214 - 3724026-44.....	6
Schaltplan des Schalttafelkabelbaums 21214 - 3724030-44.....	8
Schaltplan des hinteren Kabelbaums 21214 - 3724210-44.....	10

LADA SAMARA

Schaltplan des vorderen Kabelbaums 21134 - 3724010-40.....	12
Schaltplan des vorderen Kabelbaums 21154 - 3724010-30.....	14
Schaltplan des vorderen Kabelbaums 21154 - 3724010-40.....	16
Schaltplan der Zündkabel 21144 - 3724026-00.....	18
Schaltplan des Schalttafelkabelbaums 21154 - 3724030-00.....	20
Schaltplan des Schalttafelkabelbaums 21154 - 3724030-10.....	22

LADA KALINA (8- Ventilmotor)

Schaltplan des Zündkabelbaums 11180 - 3724026-40.....	24
Schaltplan des Schalttafelkabelbaums 11170 - 3724030-00.....	26
Schaltplan u1101 des hinteren Kabelbaums 11170 - 3724210-00.....	30
Schaltplan des hinteren Kabelbaums 11180 - 3724210-01.....	32
Schaltplan des hinteren Kabelbaums 11190 - 3724210-01.....	34

LADA KALINA (16-Ventilmotor)

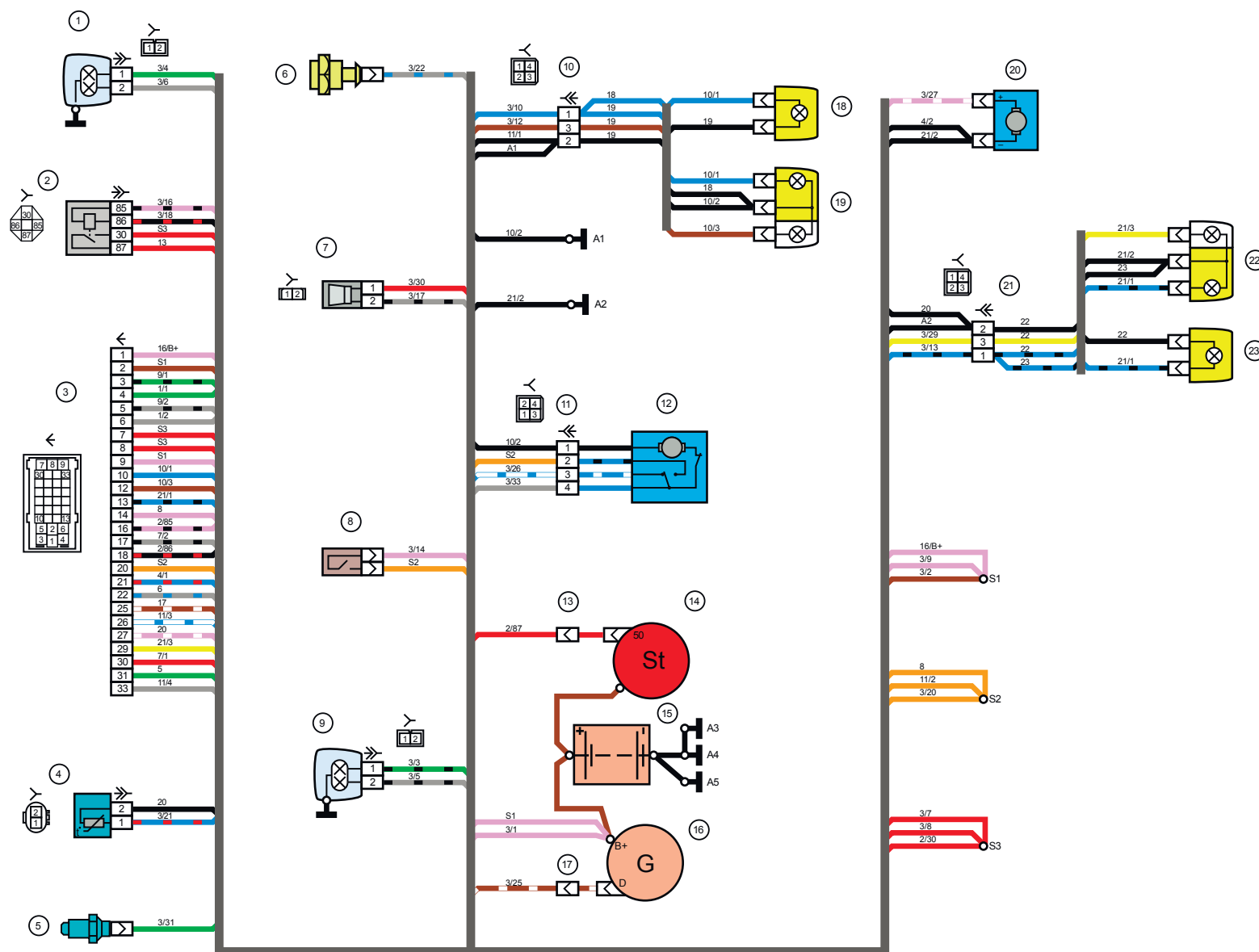
Schaltplan des Zündkabelbaums 11184 - 3724026-40.....	36
Schaltplan des Schalttafelkabelbaums 11170 - 3724030-60.....	38
Schaltplan u1101 des hinteren Kabelbaums 11173 - 3724210-20.....	42
Schaltplan des hinteren Kabelbaums 11180 - 3724210-10.....	44
Schaltplan des hinteren Kabelbaums 11190 - 3724210-20.....	46

LADA PRIORA

Schaltplan des Zündkabelbaums 21703 - 3724026-00.....	48
Schaltplan des Schalttafelkabelbaums 21703 - 3724030-00.....	50
Schaltplan des hinteren Kabelbaums 21703 - 3724210-00.....	54
Schaltplan des hinteren Kabelbaums 21713 - 3724210-00.....	56
Schaltplan des hinteren Kabelbaums 21723 - 3724210-00.....	58

Verwendung des Kabelbaums an den Fahrzeugen LADA 4x4, LADA SAMARA, LADA KALINA, LADA PRIORA.....	60
--	----

СХЕМА ЭЛЕКТРИЧЕСКИХ СОЕДИНЕНИЙ ЖГУТА ПРОВОДОВ ПЕРЕДНЕГО 21214-3724010-44



Liste der Schaltplanbauteile des VORDEREN KABELBAUMS 21214-3724010-44

- 1 – Scheinwerfer rechts;
- 2 – Starterrelais;
- 3 – Vorderkabelbaumleiste zur Schalttafelkabelbaumleiste;
- 4 – Lufttemperatursensor;
- 5 – Kühlmitteltemperatursensor;
- 6 – Öldrucklampensensor;
- 7 – Horn;
- 8 – Bremsflüssigkeitsfüllstandsanzeiger;
- 9 – Scheinwerfer links;
- 10 – Leiste des vorderen Kabelbaums, des
Positionslampenkabelbaums und des rechten Blinkers;
- 11 – Leisten des vorderen Kabelbaums und des
Scheibenwischermotors;
- 12 – Scheibenwischermotor;
- 13 – Leisten des vorderen Kabelbaums und des
Starteranschlusskabels;
- 14 – Starter;
- 15 – Batterie;
- 16 – Generator;
- 17 – Leiste des vorderen Kabelbaums und des
Generatoranschlusskabels;
- 18 – rechte Blinkleuchte;
- 19 – Positionsleuchte rechts;
- 20 – Scheibenwächermotor;
- 21 – die Leisten des vorderen Kabelbaums, des
Positionsleuchtenkabelbaums und der vorderen Blinkers links;
- 22 – Positionsleuchte links;
- 23 – seitlicher Blinker links.

A1, A2 – Erdungspunkte des Vorderkabelbaums.

A3 – Erdungspunkt der Motorhaubenmasseleitung.

A4, A5 – Erdungspunkt des Anschlusskabels vom Motor zur
Batterie und zum Gehäuse.

Kabelbaum vorne – 21214-3724010-44

**Kabelbaum der Positionsleuchte und des Seitenblinkers, rechts -
21213-3724020-00**

**Kabelbaum der Positionsleuchte und des Seitenblinkers, links –
21213-3724021-00**

**Anschlusskabelbaum von der Batterie zum Starter –
21213-3724070-11**

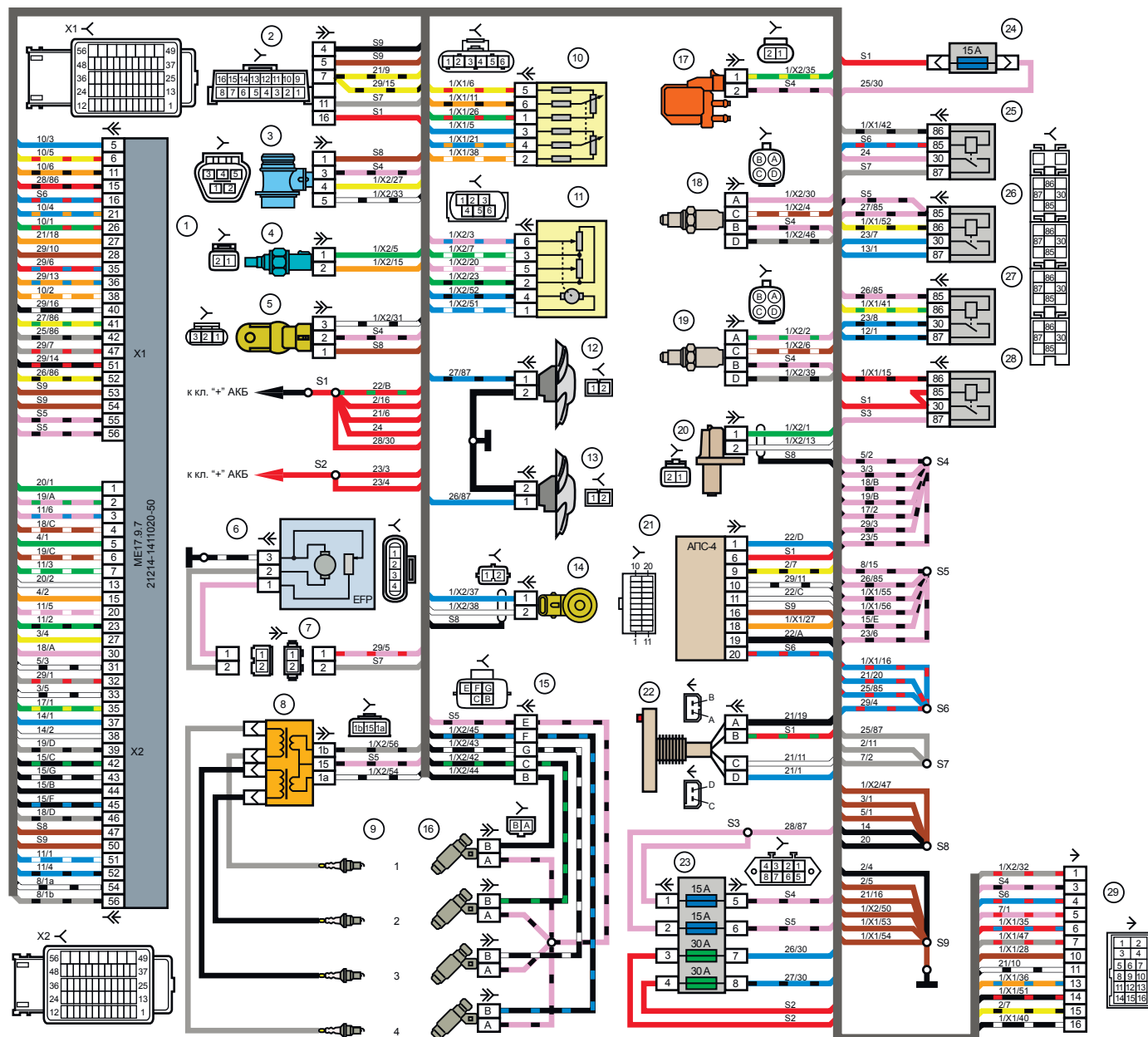
**Anschlusskabel vom Generator zum vorderen Kabelbaum–
21214-3724068-00**

**Anschlusskabel vom Starter zum vorderen Kabelbaum–
2101-3724060-00**

**Anschlusskabel vom Motor zur Batterie und zum Gehäuse –
21214-3724080-21**

Motorhaubenmasseleitung– 21213-3724091-00

СХЕМА ЭЛЕКТРИЧЕСКИХ СОЕДИНЕНИЙ ЖГУТА ПРОВОДОВ СИСТЕМЫ ЗАЖИГАНИЯ 21214-3724026-44

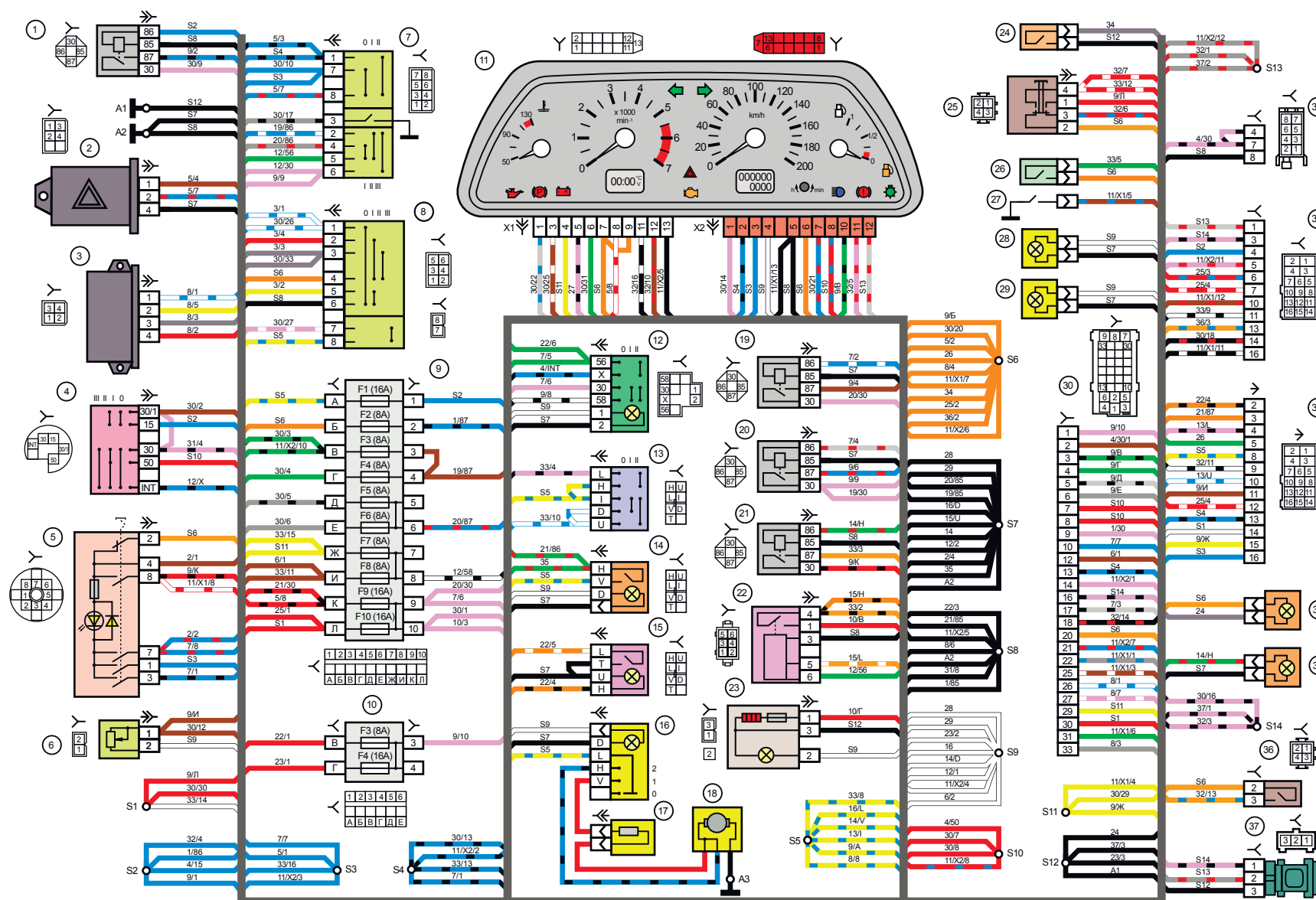


Bauteilliste vom Schaltplan des Zündkabelbaums 21214-3724026-44

- 1 – Steuergerät;
- 2 – Diagnoseleiste;
- 3 – Luftmassenmesser;
- 4 – Kühlmitteltemperatursensor;
- 5 – Phasensensor;
- 6 – Elektrobenzinpumpenmodul;
- 7– Schalttafelkabelbaumleiste zur Hinterkabelbaumleiste;
- 8 – Zündspule;
- 9 – Zündkerzen;
- 10 – Elektronisches Gaspedal;
- 11 – Drosselstutzen mit Elektroantrieb;
- 12 – rechter Elektrolüfter der Motorkühlung ;
- 13 – linker Elektrolüfter der Motorkühlung ;
- 14 – Klopfsensor;
- 15 – Zündungskabelbaum- und des Düsenkabelbaumleiste;
- 16 – Düsen;
- 17 – Tankentlüftungsventil;
- 18 – Lambdaregelungssonde ;
- 19 – Lambdameßsonde;
- 20 – Kurbelwellensensor;
- 21 – Wegfahrsperrensteuergerät;
- 22 – Wegfahrsperranzeige;
- 23 – Sicherungskasten der Motorsteuerung;
- 24 – Sicherung des Speisestromkreises der Elektrobenzinpumpe;
- 25 – Elektrobenzinpumpenrelais;
- 26 – Lüfterrelais der Motorkühlung links;
- 27 – Lüfterrelais der Motorkühlung rechts;
- 28 – Zündungsrelais;
- 29 – Zündkabelbaumleiste zur Schalttafelkabelbaumleiste.

Zündkabelbaum – 21214 - 3724026-44

СХЕМА ЭЛЕКТРИЧЕСКИХ СОЕДИНЕНИЙ ЖГУТА ПРОВОДОВ ПАНЕЛИ ПРИБОРОВ 21214-3724030-44



Bauteilliste des Schaltplans vom SCHALTAFELKABELBAUM 21214-3724030-44

1 – Zusatzrelais;
2 – Blinkerintervallrelais;
3 – Scheibenwischerrelais;
4 – Zündschalter;
5 – Warnblinkschalter;
6 – Rheostat;
7 – Scheinwerfer- und Blinkerschalter;
8 – Scheibenwischer – und Scheibenwäscherschalter;
9 – Hauptsicherungskasten;
10 – zusätzlicher Sicherungskasten;
11 – Kombiinstrument;
12 – Außenlichtschalter;
13 – Heckscheibenwischerschalter;
14 – Heckscheibenbeheizungsschalter;
15 – Hecknebellichtschalter;
16 – Heizungsmotorschalter;
17 – Zusatzwiderstand des Heizungsmotors;
18 – Heizungsmotor;
19 – Fernlichtrelais;
20 – Abblendlichtrelais;
21 – Heckscheibenbeheizungsrelais;
22 – Hecknebellichtrelais;
23 – Zigarettenanzünder;
24 – Differentialschaltungssensor;
25 – Bremslichtschalter;
26 – Rückgangsleuchterschalter;
27 – Parkbremsenwarnlampenschalter;
28 – Beleuchtung;
29 – Beleuchtung;
30 – Schalttafelkabelbaumleiste zum Vorderkabelbaum;
31 – Schalttafelkabelbaumleiste zum Autoradio;
32 – Schalttafelkabelbaumleiste zum Zündkabelbaum;

33 – Schalttafelkabelbaumleiste zum Hinterkabelbaum;
34 – Differentialschaltungskontrolllampe;
35 – Kontrolllampe der Heckscheibenbeheizung;
36 – Kupplungspedallagenschalter;
37 – Geschwindigkeitssensor.

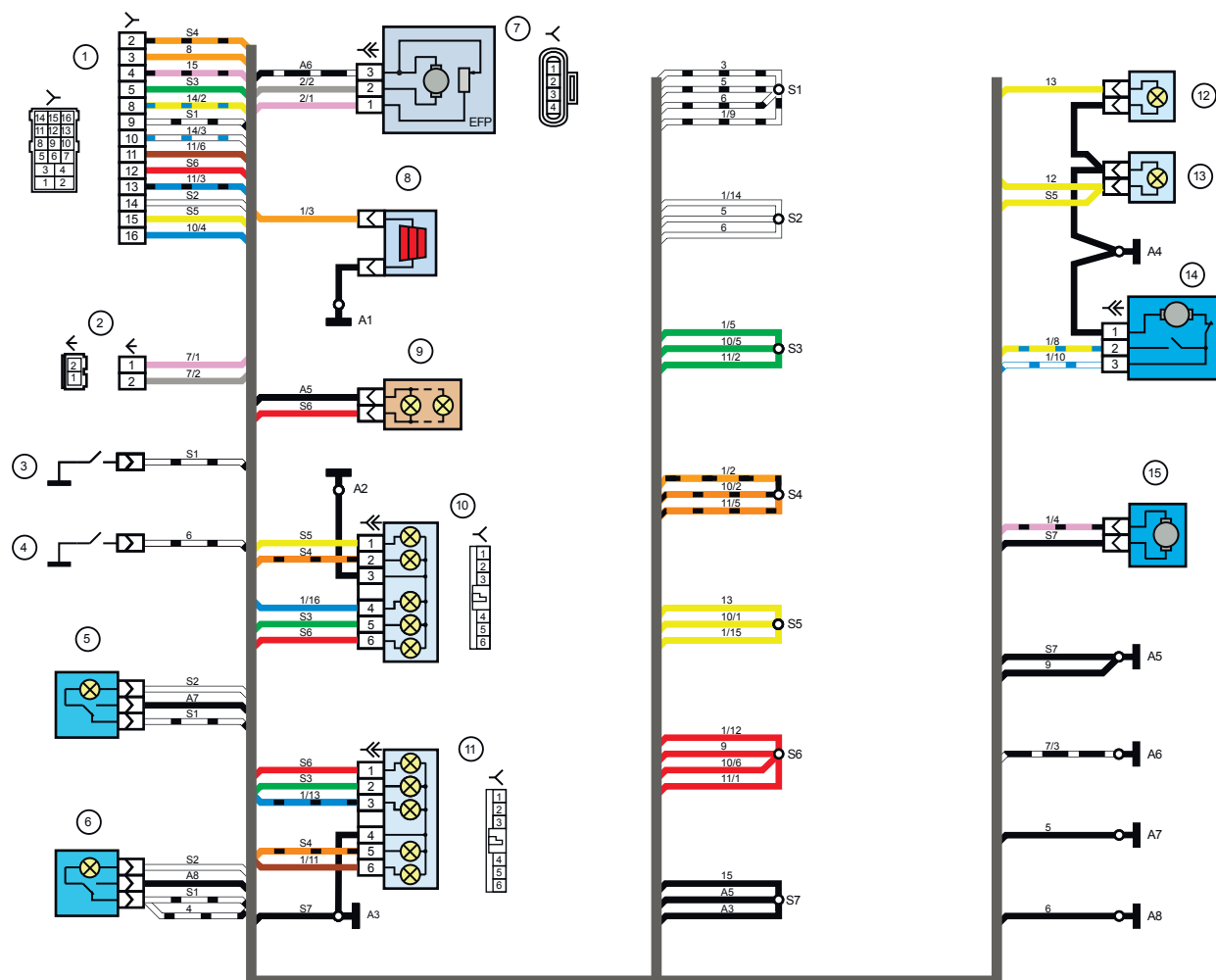
A1, A2 – Erdungspunkt des Schalttafelkabelbaums.

A3 – Erdungspunkt des Heizungsmotors.

Schalttafelkabelbaum – 21214-3724030-44

**Anschlusskabel zwischen dem Zusatzwiderstand und dem
Heizungsmotor – 2105-3724040**

СХЕМА ЭЛЕКТРИЧЕСКИХ СОЕДИНЕНИЙ ЖГУТА ПРОВОДОВ ЗАДНЕГО 21214-3724210-44



Bauteilliste des Schaltplans vom hinteren KABELBAUM 21214-3724210-44

- 1 – Hinterkabelbaumleiste zur Schalttafelkabelbaumleiste;
- 2 – Hinterkabelbaumleiste zur Zündkabelbaumleiste ;
- 3 – Schalter für B- Säuleinnenraumlicht fahrerseits;
- 4 – Schalter für B- Säuleinnenraumlicht beifahrerseits;
- 5 – Innenraumlicht links;
- 6 – Innenraumlicht rechts;
- 7 – Elektrobenzinpumpe mit Tankstandgeber;
- 8 – Heckscheibenbeheizungselement;
- 9 – Zusatzbremslicht;
- 10 – rechte Leuchte;
- 11 – linke Leuchte;
- 12 – Kennzeichenlicht;
- 13 – Kennzeichenlicht;
- 14 – Heckscheibenwischermotor;
- 15 – Heckscheibenwäschermotor .

A1 – Erdungspunkt der Masseleitung der Heckscheibenbeheizung.

A2 – Erdungspunkt der rechten Leuchte.

A3 – Erdungspunkt der linken Leuchte.

A4 – Erdungspunkt des Kabelbaums vom Kennzeichenleuchtengehäuse.

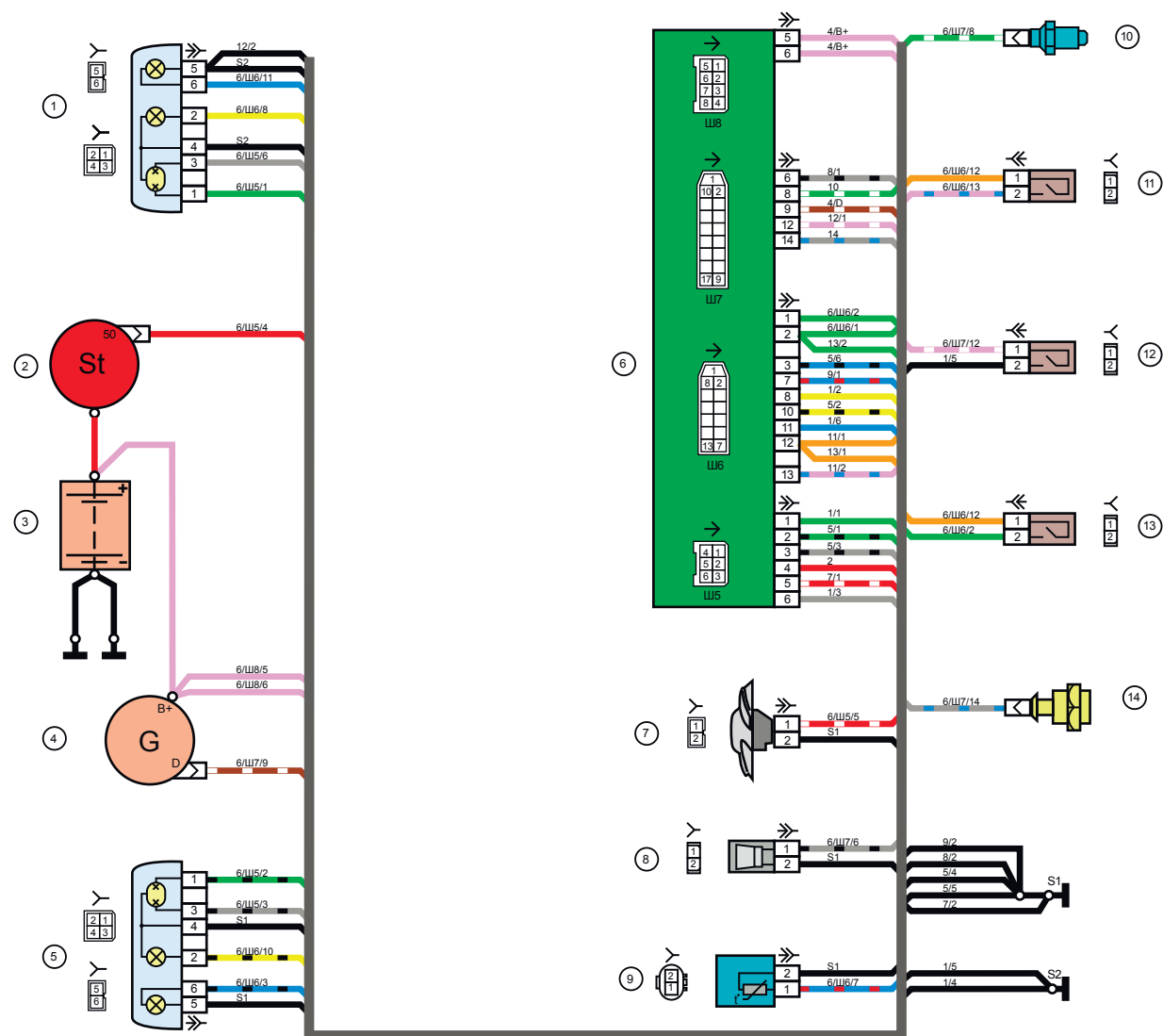
A5 - A8 – Erdungspunkte des kompletten Hinterkabelbaums.

Hinterkabelbaum – 21214-3724210-44

**Kabelbaum vom Kennzeichenleuchtengehäuse –
21214-3724214-00**

Masseleitung der Heckscheibenheizung – 21214-3724094-00

СХЕМА ЭЛЕКТРИЧЕСКИХ СОЕДИНЕНИЙ ЖГУТА ПРОВОДОВ ПЕРЕДНЕГО 21134-3724010-40



Bauteilliste des Schaltplans vom VORDERKABELBAUM 21134-3724010-40

- 1 – Scheinwerfer rechts;
- 2 – Starter;
- 3 – Batterie;
- 4 – Generator;
- 5 – Scheinwerfer links;
- 6 – Stromverteiler;
- 7 – Motorlüfter;
- 8 – Horn;
- 9 – Aussentemperatursensor;
- 10 – Kühlmitteltemperaturanzeigesensor;
- 11 – Bremsflüssigkeitsfüllstandssensor;
- 12 – Wäscherflüssigkeitsfüllstandssensor;
- 13 – Rückwärtsganglampenschalter;
- 14 – Öldruckwarnlampesensor.

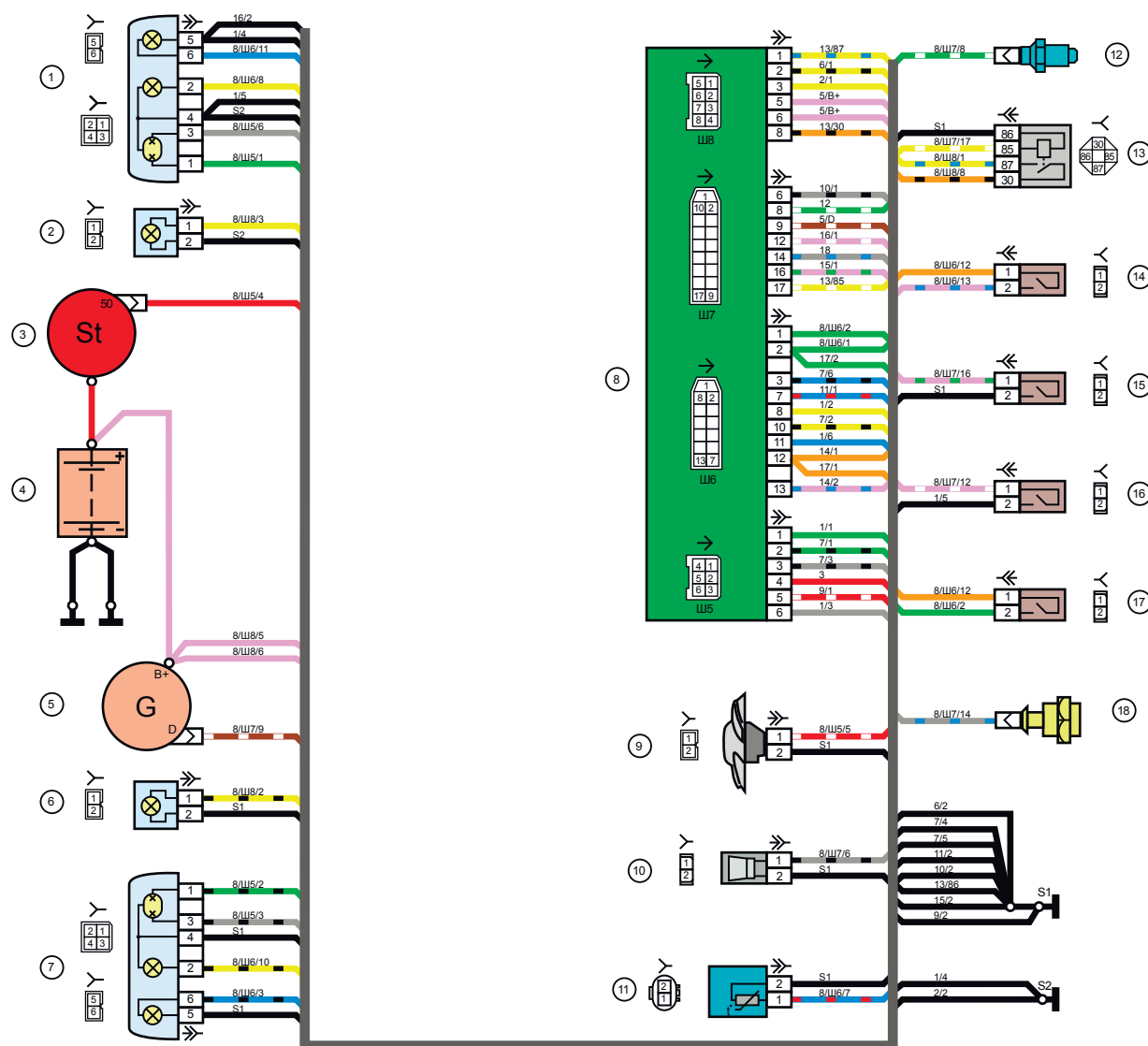
III5 – III8 – Stromverteilerstecker.

Vorderkabelbaum – 21134-3724010-40

**Anschlusskabel vom Motor zur Batterie und zum Gehäuse –
21082 - 3724080-11**

**Anschlusskabelbaum zwischen der Batterie und dem Starter –
21150 – 3724070-00**

СХЕМА ЭЛЕКТРИЧЕСКИХ СОЕДИНЕНИЙ ЖГУТА ПРОВОДОВ ПЕРЕДНЕГО 21154-3724010-30



Bauteilliste des Schaltplans vom VORDERKABELBAUM 21154-3724010-30

- 1 – Scheinwerfer rechts;
- 2 – Nebelscheinwerfer rechts;
- 3 – Starter;
- 4 – Batterie;
- 5 – Generator;
- 6 – Nebelscheinwerfer links;
- 7 – Scheinwerfer links ;
- 8 – Stromverteiler;
- 9 – Motorlüfter;
- 10 – Horn;
- 11 – Aussenlufttemperatursensor;
- 12 – Kühlmitteltemperaturanzeigesensor;
- 13 – Nebelscheinwerferrelais;
- 14 – Bremsflüssigkeitsstandsanzeiger;
- 15 – Kühlmittelstandsanzeiger;
- 16 – Wäscherflüssigkeitsstandssensor;
- 17 – Rückwärtsganglampenschalter;
- 18 – Öldruckanzeigesensor .

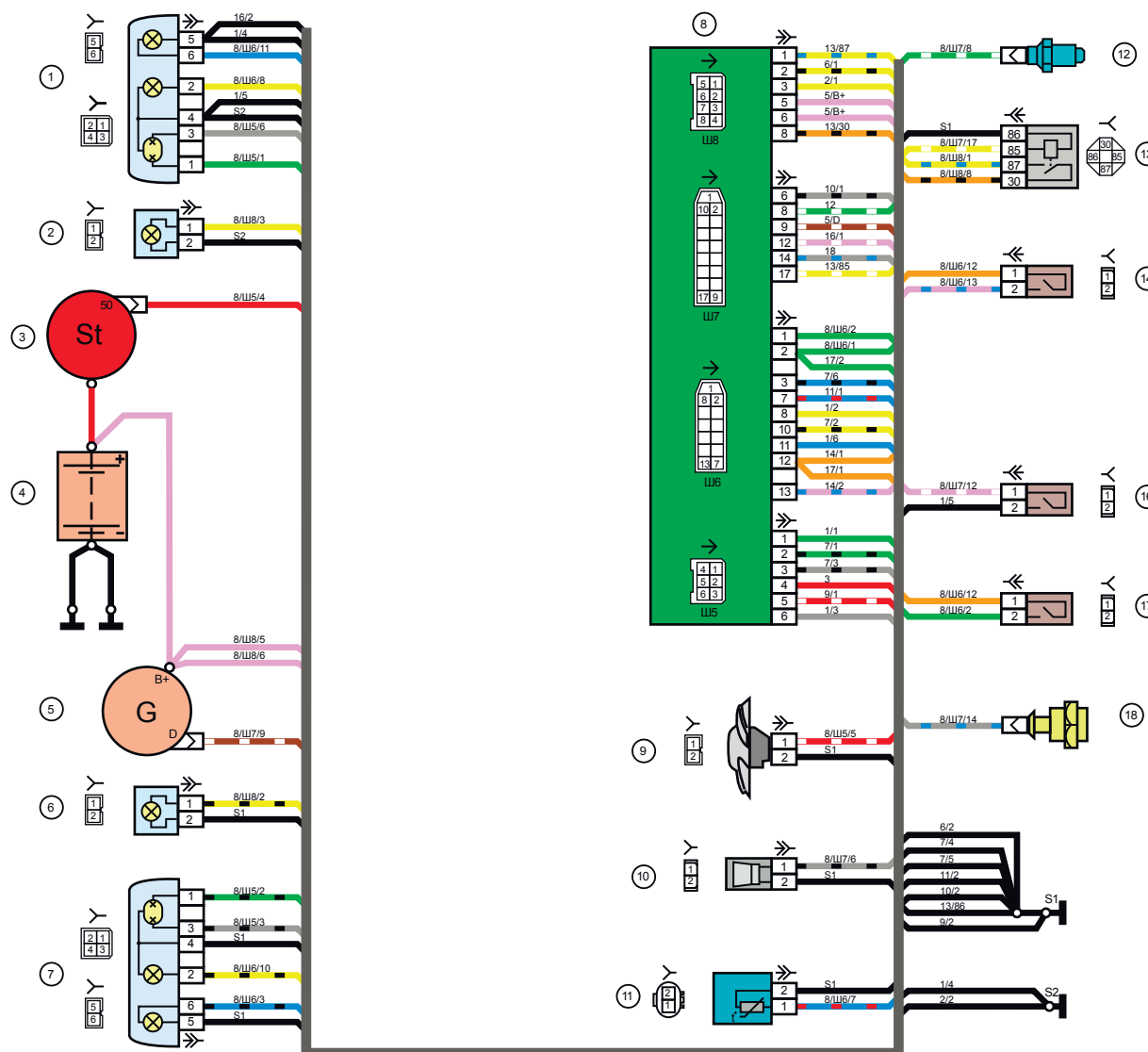
III5 – III8 – Stromverteilerstecker.

Vorderer Kabelbaum – 21154 - 3724010-30

**Anschlusskabel vom Motor zur Batterie und zum Gehäuse –
21082 - 3724080-11**

**Anschlusskabelbaum zur Batterie und zum Starter –
21150 - 3724070-00**

СХЕМА ЭЛЕКТРИЧЕСКИХ СОЕДИНЕНИЙ ЖГУТА ПРОВОДОВ ПЕРЕДНЕГО 21154-3724010-40



Bauteilliste vom Schaltplans DES VORDERKABELBAUMS 21154-3724010-40

- 1 – Scheinwerfer rechts;
- 2 - Nebelscheinwerfer rechts;
- 3 – Starter;
- 4 – Batterie;
- 5 – Generator;
- 6 – Nebelscheinwerfer links;
- 7 – Scheinwerfer links;
- 8 – Stromverteiler;
- 9 – Motorlüfter;
- 10 – Horn;
- 11 – Aussenlufttemperatursensor;
- 12 – Kühlmitteltemperatursensor;
- 13 – Nebelscheinwerferrelais;
- 14 – Bremsflüssigkeitsstandssensor;
- 16 – Scheibenwaschmittelstandssensor;
- 17 – Rückwärtsganglampenschalter;
- 18 – Öldrucklampensensor.

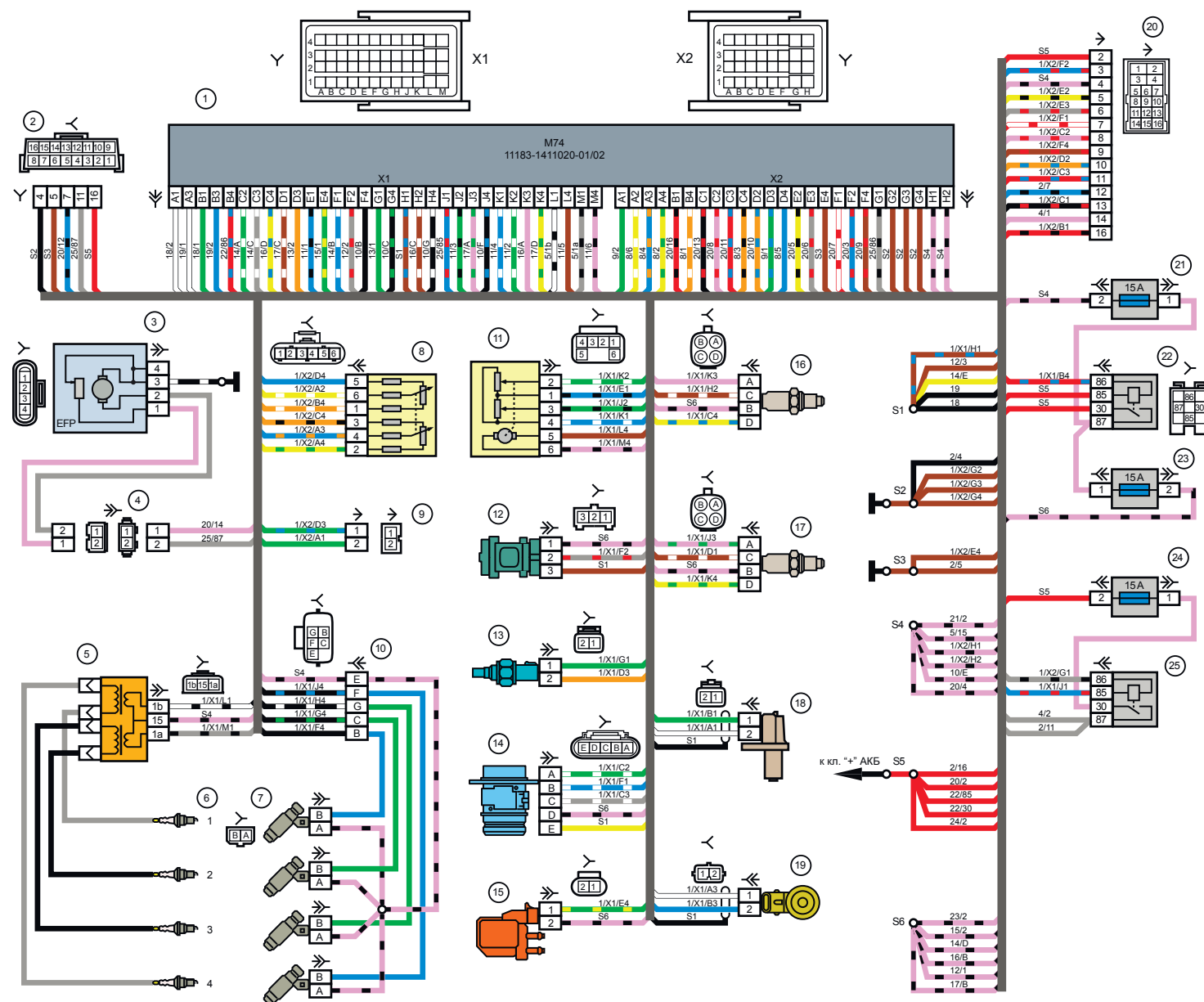
III5 – III8 – Stromverteilerstecker.

Vorderer Kabelbaum – 21154 - 3724010-40

**Anschlusskabel vom Motor zur Batterie und zum Gehäuse –
21082-3724080-11**

**Anschlusskabelbaum von der Batterie zum Starter –
21150 – 3724070-00**

СХЕМА ЭЛЕКТРИЧЕСКИХ СОЕДИНЕНИЙ ЖГУТА ПРОВОДОВ СИСТЕМЫ ЗАЖИГАНИЯ 21144-3724026-00



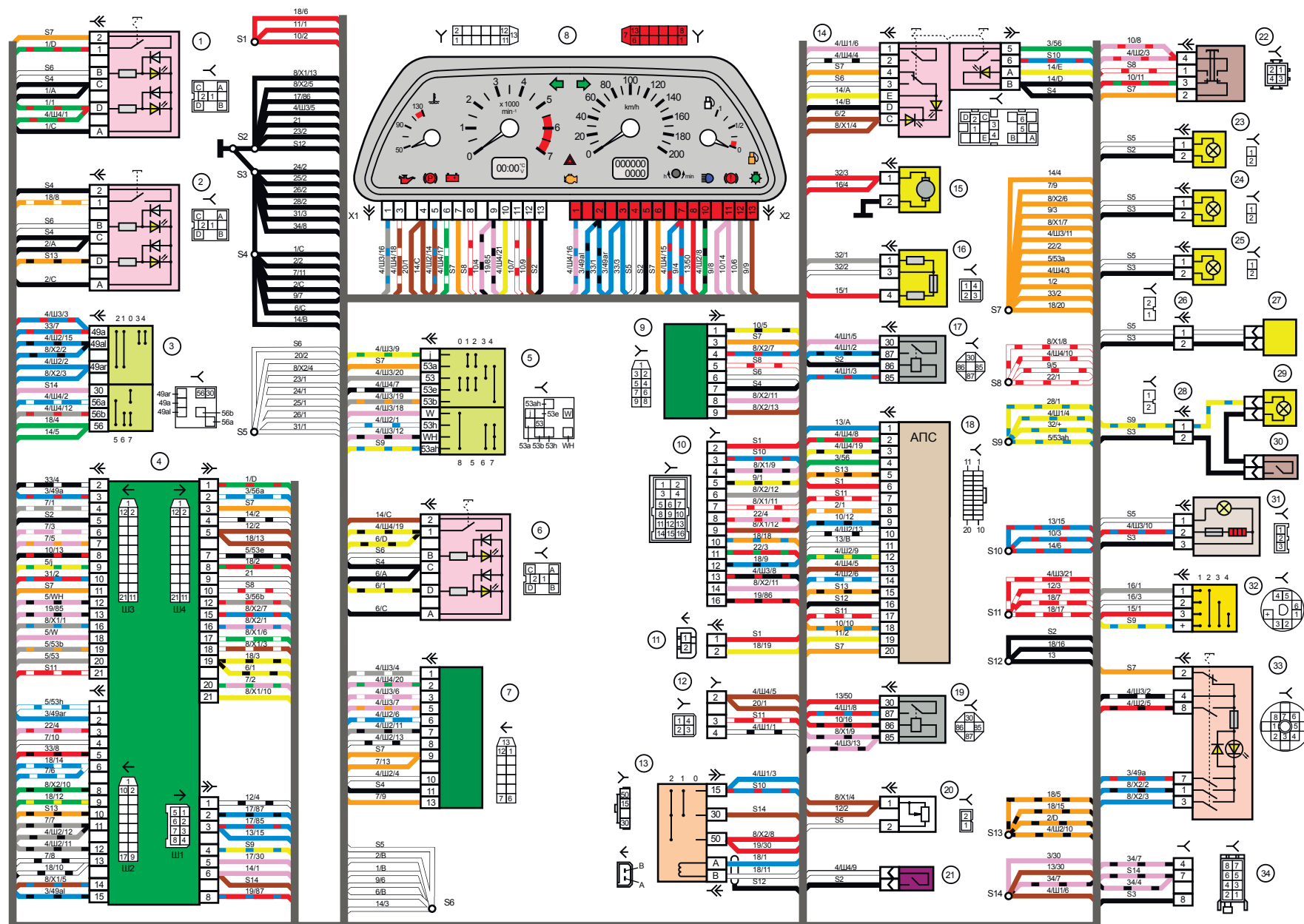
Bauteilliste des Zündkabelschaltplans

21144-3724026-00

- 1 – Steuergerät;
- 2 – Diagnoseleiste;
- 3 – Elektrobenzinpumpenmodul;
- 4 – die Leisten des Zündkabelbaums und des Tankstanstandsgeberkabelbaums;
- 5 – Zündspule;
- 6 – Zündkerze;
- 7 – Düsen;
- 8 – elektronisches Gaspedal;
- 9 – Zündkabelbaumleiste zur Klimaanlagekabelbaumleiste;
- 10 – Zündkabelbaum- und Düsenkabelbaumleisten;
- 11 – elektrisch gesteuerter Drosselklappenstutzen;
- 12 – Geschwindigkeitssensor;
- 13 – Kühlmitteltemperatursensor;
- 14 – Luftmassenmesser;
- 15 – elektromagnetisches Tankentlüftungsventil;
- 16 – Lambdasonde zur Regelung;
- 17 – Lambdasonde zur Diagnose;
- 18 – Kurbelwellensensor;
- 19 – Klopfsensor;
- 20 – die Zündkabelbaumleiste zur Schalttafelkabelbaumleiste;
- 21 – die Sicherung 1 vom Zündrelais;
- 22 – Zündrelais;
- 23 – die Sicherung 2 vom Zündrelais;
- 24 – Stromversorgungskreissicherung der Elektrobenzinpumpe;
- 25 – Elektrobenzinpumpenrelais.

Zündkabelbaum – 21144 - 3724026-00

СХЕМА ЭЛЕКТРИЧЕСКИХ СОЕДИНЕНИЙ ЖГУТА ПРОВОДОВ ПАНЕЛИ ПРИБОРОВ 21154-3724030-00



Bauteilliste des Schaltplans vom SCHALTAFELKABELBAUM 21154-3724030-00

- 1 – Heckscheibenbeheizungsschalter;
- 2 – Schalter der Nebelscheinwerfer hinten;
- 3 – Scheinwerfer- und Blinkerschalter;
- 4 – Stromverteiler;
- 5 – Windscheibenwischer- und Wäscherschalter;
- 6 – Nebelscheinwerferschalter;
- 7 – Anzeigeeinheit des Bordüberwachungssystems;
- 8 – Kombiinstrument;
- 9 – Bordcomputer;
- 10 – Schalttafelkabelbaumleiste zur Zündkabelbaumleiste;
- 11 – Systemzustandsanzeige;
- 12 – Schalttafelkabelbaumleiste zur Seitentüre-kabelbaumleiste;
- 13 – Zündschalter;
- 14 – Aussenbeleuchtungsschalter;
- 15 – Heizungselektromotor;
- 16 – Zusatzwiderstand vom Heizungselektromotor;
- 17 – Zündschloßentlastungsrelais;
- 18 – Steuergerät der Wegfahrsperrung;
- 19 – Starterrelais;
- 20 – Instrumentenbeleuchtungsregler mit Rheostat;
- 21 – Hornschalter;
- 22 – Bremsleuchtenschalter;
- 23, 24, 25 – Beleuchtungsgerät;
- 26 – die Kabelbaumleisten der Schalttafel und von der Beleuchtung;
- 27 – Beleuchtungslampe der Heizungsbedientafel ;
- 28 – die Kabelbaumleisten der Schalttafel und der Handschuhfachbeleuchtung;
- 29 – Handschuhfachleuchte;
- 30 – Handschuhfachbeleuchtungsschalter;
- 31 – Zigarettenanzünder;
- 32 – Heizungsmotorschalter;

- 33 – Warnblinkanlagen-schalter;
- 34 – Autoradio.

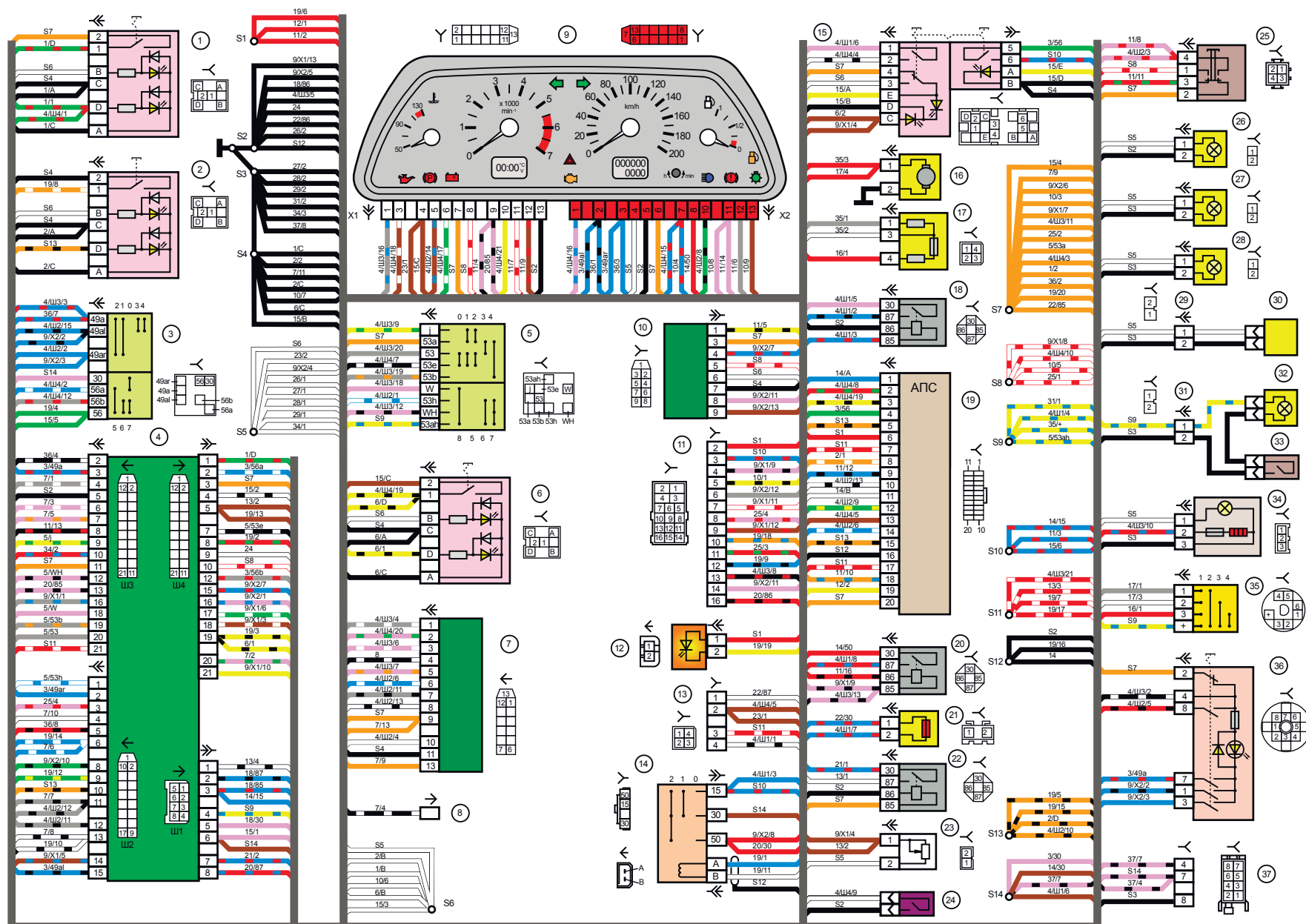
X1, X2 – die Kabelbaumleisten der Schalttafel zum Kombiinstrument.
III1 - III4 – Stromverteilerstecker.

Schalttafelkabelbaum – 21154-3724030-00

Kabelbaum von Handschuhfachkastenleuchte – 2114-3724056-10

Kabelbaum von Schalttafelbeleuchtung – 2108-3724250

СХЕМА ЭЛЕКТРИЧЕСКИХ СОЕДИНЕНИЙ ЖГУТА ПРОВОДОВ ПАНЕЛИ ПРИБОРОВ 21154-3724030-10



Liste der Bauteile des Schaltplans vom SCHALTAFELKABELBAUM 21154-3724030-10

1 – Heckscheibenheizungsschalter;
2 – Schalter der hinteren Nebelscheinwerfer;
3 – Scheinwerferlicht- und Blinkerschalter ;
4 – Stromverteiler;
5 – Windscheibenwischer- und Windscheibenwäscherschalter;
6 – Nebelscheinwerferschalter;
7 – Anzeigeeinheit des Bordüberwachungssystems;
8 – Schalttafelkabelbaumleiste zur Zusatzhinterkabelbaumleiste
(des Sicherheitsgurtschalterkabelbaums);
9 – Kombiinstrument;
10 – Bordcomputer;
11 – Schalttafelkabelbaumleiste zum Zündkabelbaum;
12 – Anzeige der Wegfahrsperrung;
13 – die Schalttafelkabelbaumleiste zum Seitentürkabelbaum;
14 – Zündschalter;
15 – Aussenbeleuchtungsschalter;
16 – Heizungselektromotor;
17 – Zusatzwidertand des Heizungselektromotors;
18 – Zündschlossentlastungsrelais;
19 – Wegfahrsperrsteuergerät;
20 – Starterrelais;
21 – Sicherung 10 A des Sitzheizungsstromkreises;
22 – Sitzbeheizungsrelais;
23 – Instrumentenbeleuchtungsregler mit Rheostat;
24 – Hornschalter;
25 – Bremslichtschalter;
26, 27, 28 – Beleuchtung;
29 – die Kabelbaumleisten für Schalttafel und Beleuchtung;
30 – Lampe zur Beleuchtung von Heizungsbedienfeld;
31 – Die Kabelbaumleisten von Schalttafel und Handschuhfachleuchte;
32 – Handschuhfachleuchte;
33 – Handschuhfachlichtschalter;

34 – Zigarettenanzünder;
35 – Heizungselektromotorschalter;
36 – Warnlichtschalter;
37 – Autoradio.

X1, X2 – Schalttafelkabelbaumleisten zum Kombiinstrument .

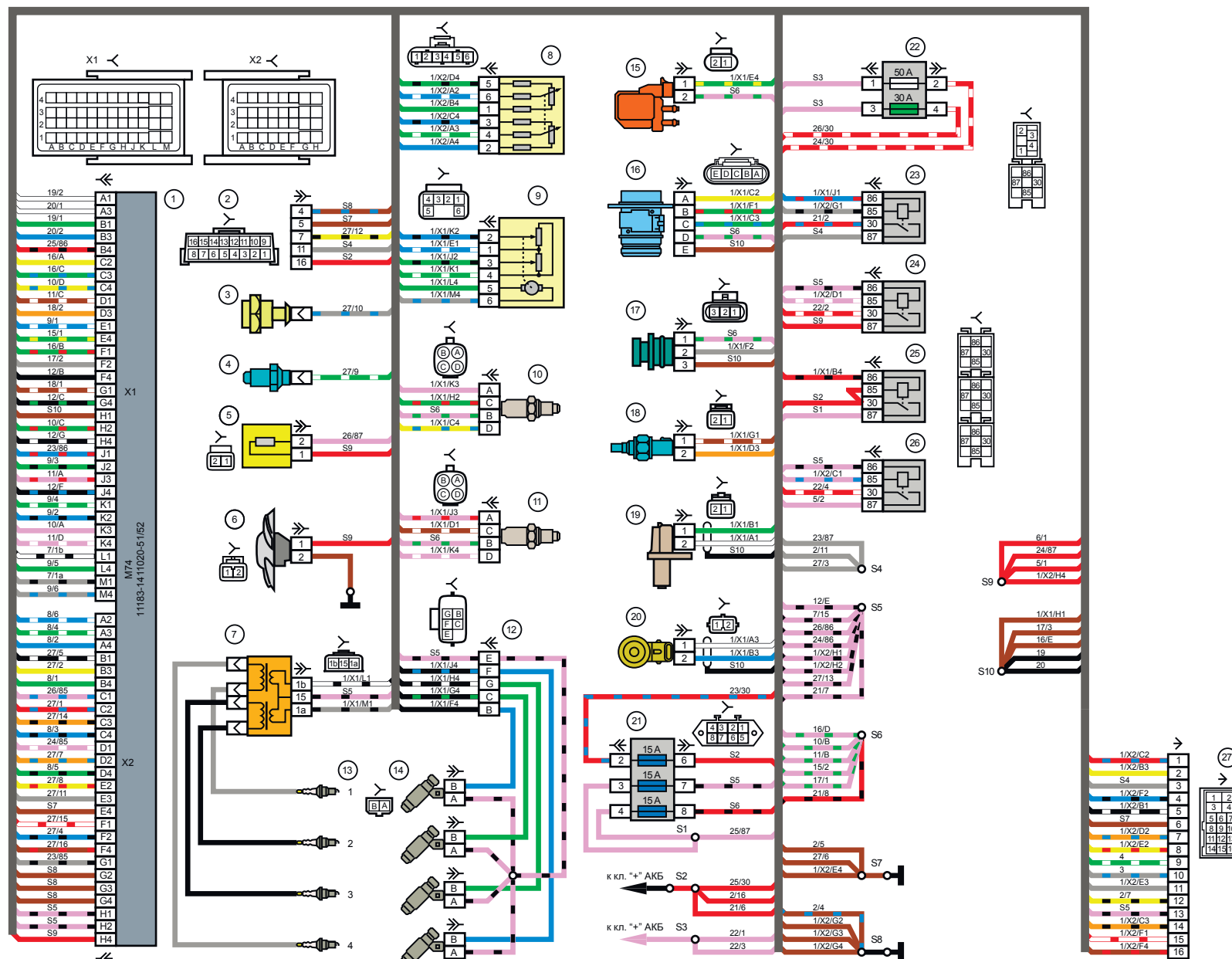
III1 - III4 – Stromverteilerstecker.

Schalttafelkabelbaum – 21154-3724030-10

Handschuhkastenleuchtenkabelbaum – 2114-3724056-10

Kabelbaum von Beleuchtungseinheit – 2108-3724250

СХЕМА ЭЛЕКТРИЧЕСКИХ СОЕДИНЕНИЙ ЖГУТА ПРОВОДОВ СИСТЕМЫ ЗАЖИГАНИЯ 11180-3724026-40



Bauteilliste des Schaltplans vom ZÜNDKABELBAUM 11180 - 3724026-40

- 1 – Steuergerät;
- 2 – Diagnoseleiste;
- 3 – Öldruckkontrolleuchtensensor;
- 4 – Kühlmitteltemperaturanzeigeschalter;
- 5 – Widerstand;
- 6 – Motorkühlungsgebläse;
- 7 – Zündspule;
- 8 – elektronisches Gaspedal;
- 9 – Drosselklappenstutzen elektrisch gesteuert;
- 10 – Lambda-Sonde mit Regelung;
- 11 – Lambda-Sonde mit Diagnose;
- 12 – Zündkabelbaum- und die Düsenkabelbaumleisten;
- 13 – Zündkerzen;
- 14 – Düsen;
- 15 – elektromagnetisches Tankentlüftungsventil ;
- 16 – Luftmassenmesser;
- 17 – Geschwindigkeitssensor;
- 18 – Kühlmitteltemperatursensor;
- 19 – Kurbelwellensensor;
- 20 – Klopfsensor;
- 21 – Zusätzlicher Sicherungskasten;
- 22 – Motorkühlungsgebläsesicherungen;
- 23 – Elektrobenzinpumpenrelais;
- 24 – Motorkühlungsgebläserelais;
- 25 – Zündrelais;
- 26 – Relais 2 vom Motorkühlungsgebläse;
- 27 – Zündkabelbaumleiste zur Schalttafelkabelbaumleiste.

Zündkabelbaum – 11180 - 3724026-40

СХЕМА ЭЛЕКТРИЧЕСКИХ СОЕДИНЕНИЙ ЖГУТА ПРОВОДОВ ПАНЕЛИ ПРИБОРОВ 11170-3724030-00 (ЛИСТ 1)

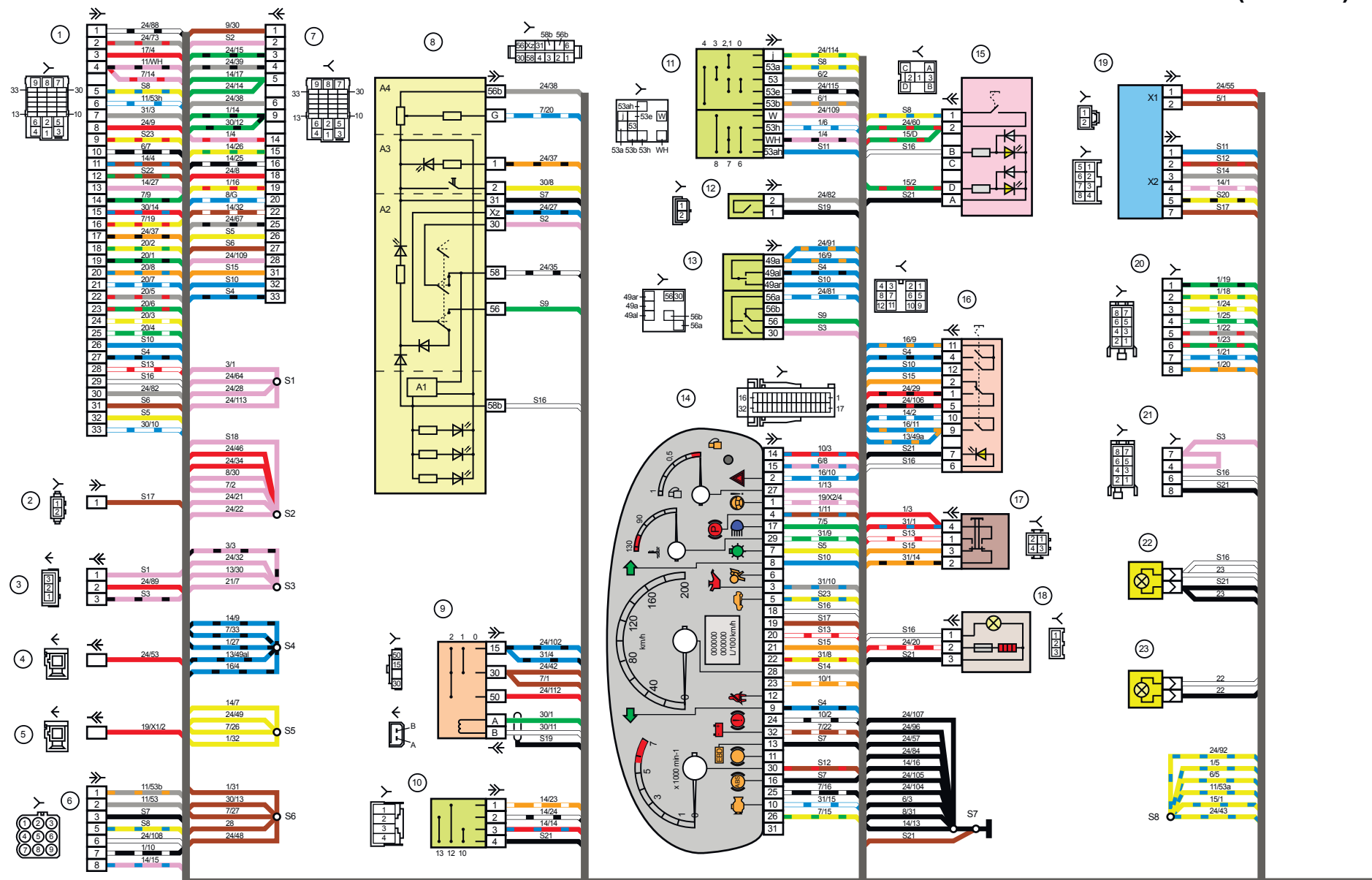
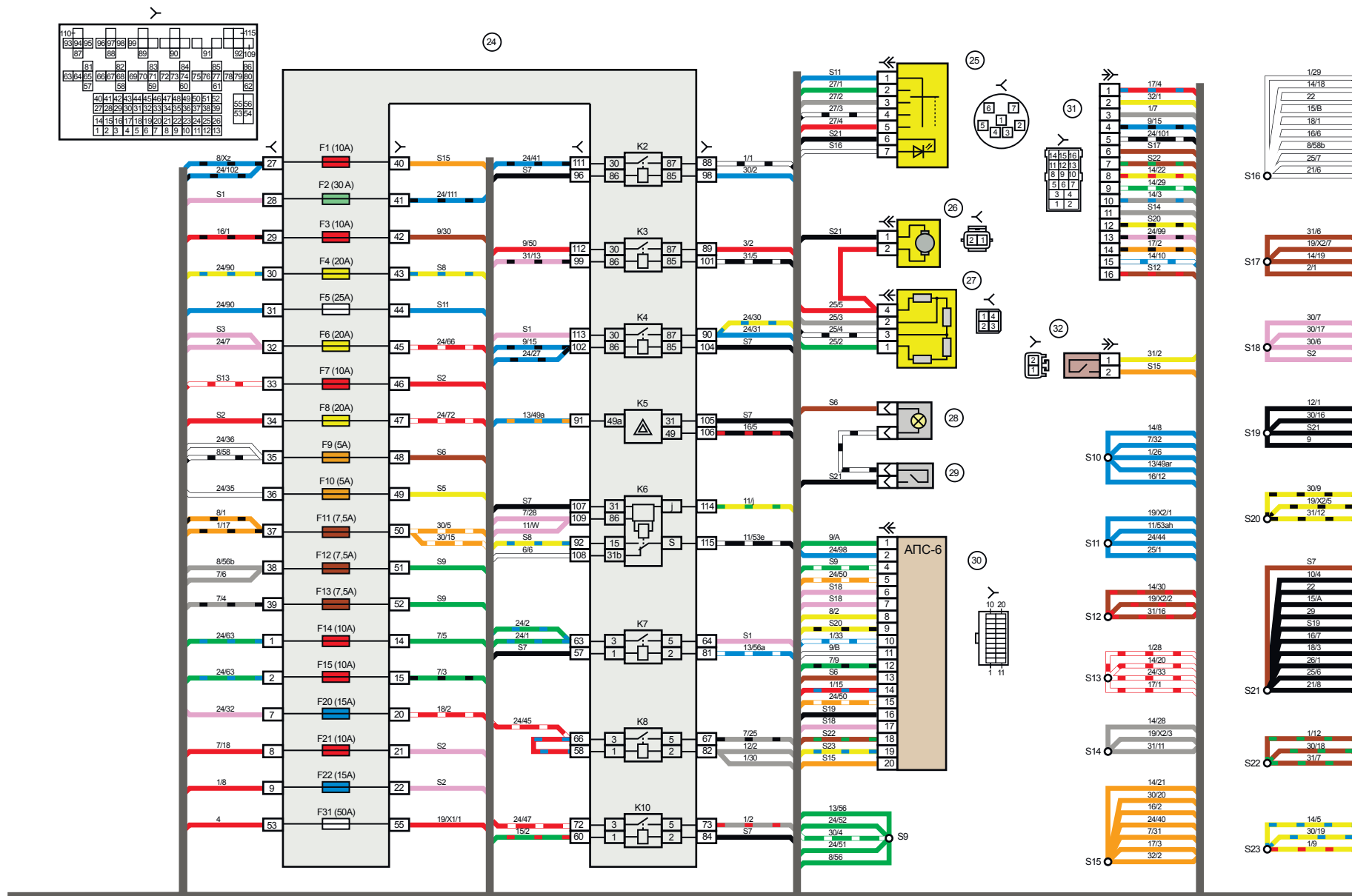


СХЕМА ЭЛЕКТРИЧЕСКИХ СОЕДИНЕНИЙ ЖГУТА ПРОВОДОВ ПАНЕЛИ ПРИБОРОВ 11170-3724030-00 (ЛИСТ 2)



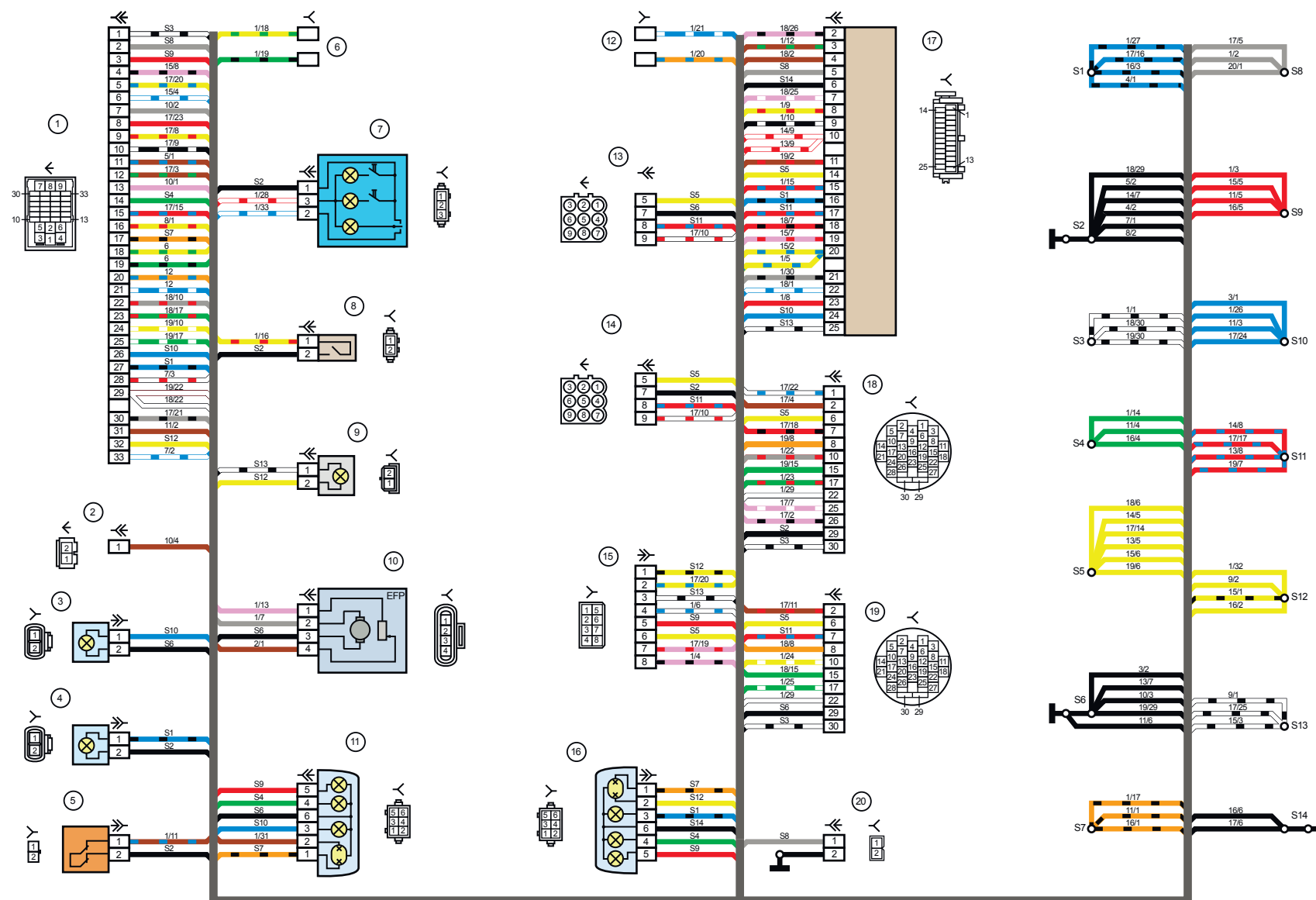
Bauteilliste des Schaltplans vom SCHALTTAFELKABELBAUM 11170 - 3724030-00

- 1, 2 – Schalttafelkabelbaumleisten zu den Hinterkabelbaumleisten;
- 3, 4, 5 – Schalttafelkabelbaumleisten zu den Vorderkabelbaumleisten;
- 6 – Schalttafelkabelbaumleiste zum Lufteintrittskasten;
- 7 – Schalttafelkabelbaumleiste zum Vorderkabelbaum ;
- 8 – Lichtsteuermodul;
- 9 – Zündschalter;
- 10 - Bordcomputerbetriebsartenschalter;
- 11 – Scheibenwischerschalter;
- 12 – Hornschalter;
- 13 – Lichtsignalschalter;
- 14 – Kombiinstrument;
- 15 – Heckscheibenbeheizungsschalter ;
- 16 – Warnlichtschalter;
- 17 – Bremslichtschalter;
- 18 – Zigarettenanzünder;
- 19 – elektrische Lenkhilfe;
- 20, 21 – Schalttafelkabelbaumleisten zum Autoradio;
- 22 – Heizungsbedienfeldleuchte;
- 23 – Leuchteinheit;
- 24 – Stromverteiler:
 - K2 – Relais von den elektrischen Fensterhebern;
 - K3 – Starterzusatzrelais;
 - K4 – Zusatzrelais;
 - K5 –Warnblinkgeber;
 - K6 – Wischerrelais;
 - K7 – Fernlichtrelais;
 - K8 – Hornrelais;
 - K10 – Heckscheibenbeheizungsrelais;
- 25 – Heizungselektromotorschalter;
- 26 – Heizungselektromotor;
- 27 – Zusatzwiderstand des Heizungselektromotors ;
- 28 – Handschuhkastenleuchte;

- 29 – Handschuhkastenleuchtschalter;
- 30 – Steuergerät der Wegfahrsperre APS-6 ;
- 31 – Schalttafelkabelbaumleiste zur Zündkabelbaumleiste;
- 32 – Kupplungspedallagesignalschalter.

Schalttafelkabelbaum – 11170 - 3724030-00

СХЕМА ЭЛЕКТРИЧЕСКИХ СОЕДИНЕНИЙ ЖГУТА ПРОВОДОВ ЗАДНЕГО 1117-3724210-00

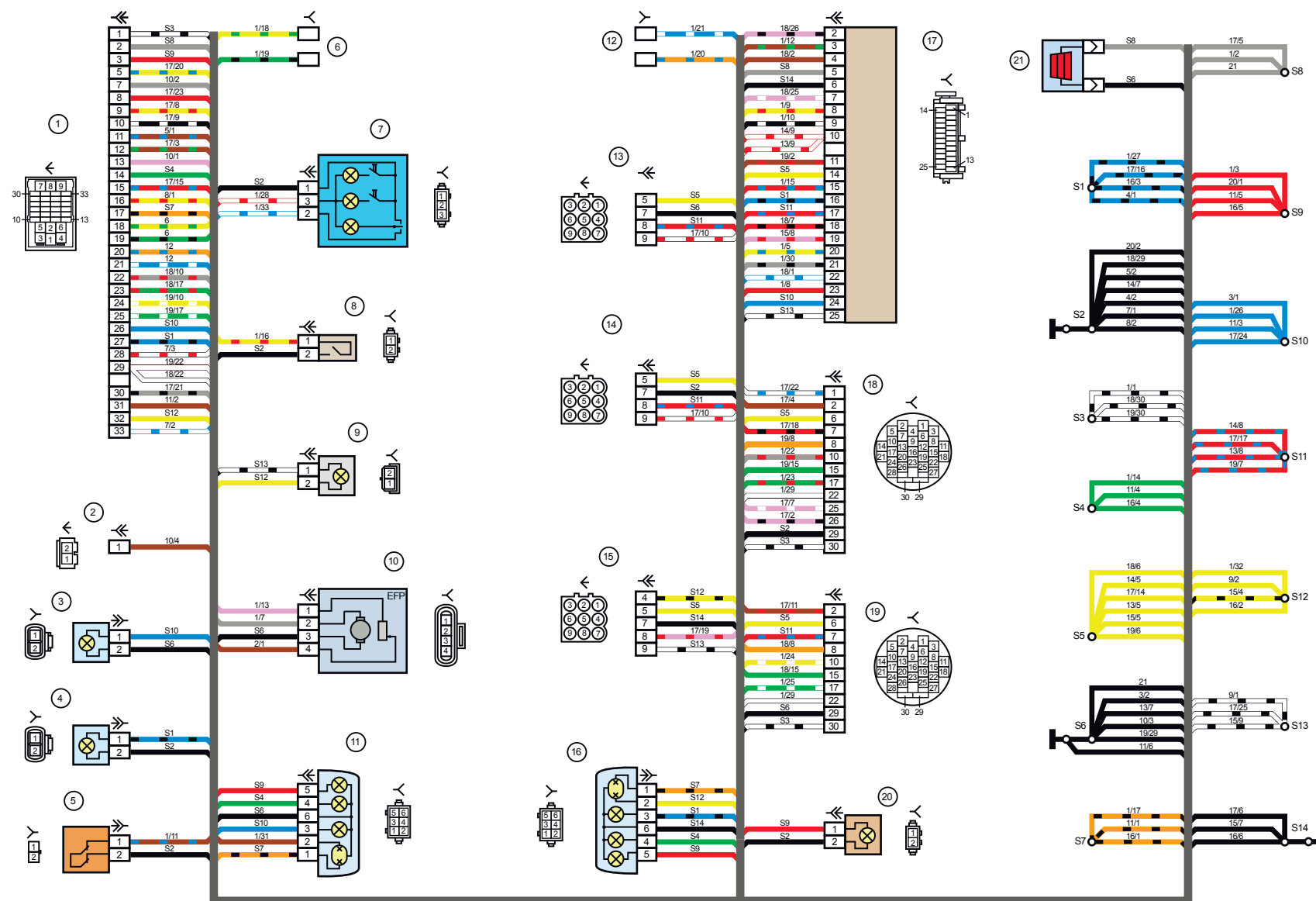


Bauteilliste des Schaltplans vom HINTERKABELBAUM 11170 - 3724210-00

- 1, 2 – Hinterkabelbaumleisten zu den Schalttafelkabelbaumleisten;
- 3 – seitlicher Blinker rechts;
- 4 – seitlicher Blinker links;
- 5 – Handbremsensensor;
- 6 – die Hinterkabelbaumleisten zum rechten Hinterlautsprecher;
- 7 – Innenraumbeleuchtungseinheit;
- 8 – Rückwärtsgangsperrschalter;
- 9 – Kofferraumleuchte ;
- 10 – Elektrobenzinpumpenmodul;
- 11 – rechte Leuchte;
- 12 – Hinterkabelbaumleisten zum linken Hinterlautsprecher;
- 13 – Hinterkabelbaumleiste zur Zusatzkabelbaumleiste(Hintertür rechts) ;
- 14 – Hinterkabelbaumleiste zur Zusatzkabelbaumleiste 2 (Hintertür links);
- 15 – Hinterkabelbaumleiste zur Zusatzkabelbaumleiste 3 (Hecktür);
- 16 – linke Leuchte;
- 17 – Karosserie-Steuergerät;
- 18 – Hinterkabelbaumleiste zur Zusatzhinterkabelbaumleiste (Vordertür links);
- 19 – Hinterkabelbaumleiste zur Zusatzkabelbaumleiste 2 (Vordertür rechts) ;
- 20 – Hinterkabelbaumleiste zur Zusatzkabelbaumleiste (Hecktür).

Hinterkabelbaum – 11170 - 3724210-00

СХЕМА ЭЛЕКТРИЧЕСКИХ СОЕДИНЕНИЙ ЖГУТА ПРОВОДОВ ЗАДНЕГО 11180-3724210-01

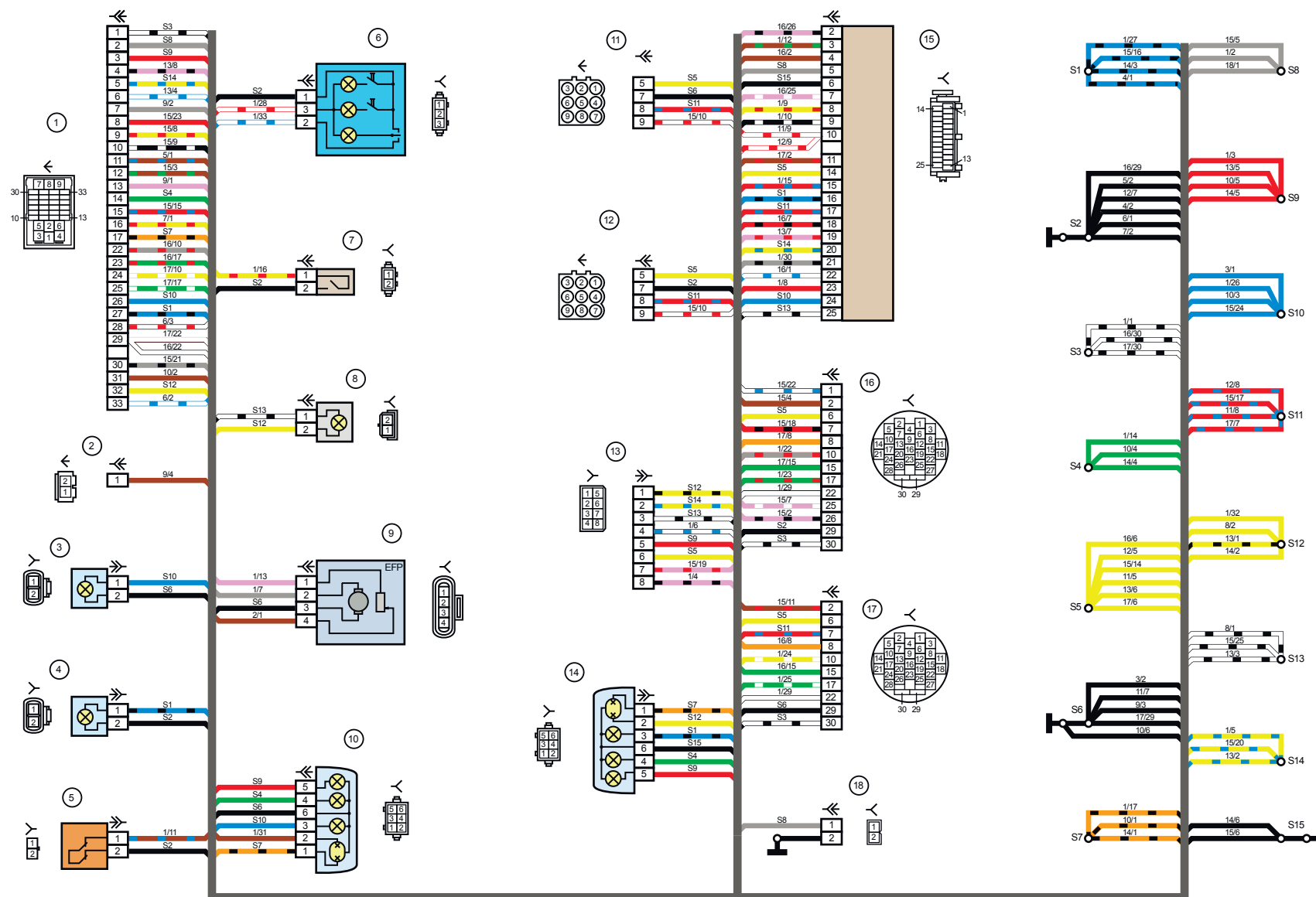


Bauteilliste des Schaltplans vom HINTERKABELBAUM 11180 - 3724210-01

- 1, 2 – Hinterkabelbaumleisten zu den Schalttafelkabelbaumleisten;
- 3 – Seitenblinker rechts;
- 4 – Seitenblinker links;
- 5 – Handbremsensensor;
- 6 – Hinterkabelbaumleisten zum Hinterlautsprecher rechts;
- 7 – Innenraumbeleuchtungseinheit;
- 8 – Rückwärtsgangsperrschalter;
- 9 – Kofferraumleuchte;
- 10 – Elektrobenzinpumpenmodul;
- 11 – rechte Leuchte;
- 12 – Hinterkabelbaumleiste zum Hinterlautsprecher links;
- 13 – Hinterlautsprecher zur Zusatzkabelbaumleiste (Hintertür rechts);
- 14 – Hinterkabelbaumleiste zur Zusatzkabelbaumleiste 2
Hintertür links);
- 15 – Hinterkabelbaumleiste zur Zusatzkabelbaumleiste 3
(Kofferraumklappe);
- 16 – linke Leuchte;
- 17 – Fenster- und Türschloßsteuergerät ;
- 18 – Hinterkabelbaumleiste zur Zusatzhinterkabelbaumleiste
(Vordertür links);
- 19 – Hinterkabelbaumleiste zur Zusatzkabelbaumleiste 2
(Vordertür rechts);
- 20 – Zusatzbremslicht;
- 21 – Heckscheibenbeheizungselement.

Hinterkabelbaum – 11180 - 3724210-01

СХЕМА ЭЛЕКТРИЧЕСКИХ СОЕДИНЕНИЙ ЖГУТА ПРОВОДОВ ЗАДНЕГО 11190-3724210-01

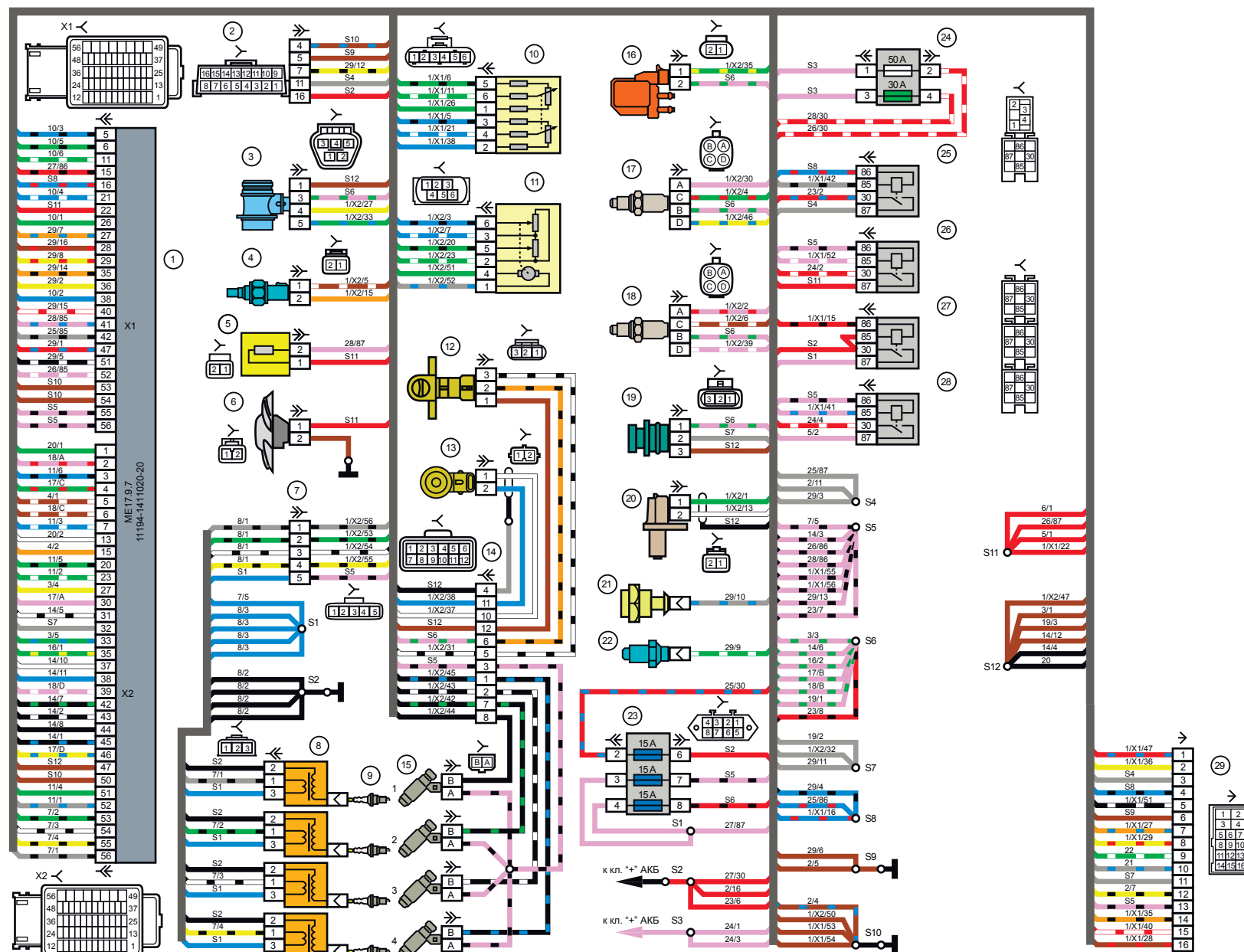


Bauteilliste des Schaltplans vom HINTERKABELBAUM 11190 - 3724210-01

- 1, 2 – Hinterkabelbaumleisten zu den Schalttafelkabelbaumleisten;
- 3 – Seitenblinker rechts;
- 4 – Seitenblinker links;
- 5 – Handbremsensensor ;
- 6 – Innenraumbeleuchtungseinheit ;
- 7 – Rückwärtsgangsperrschalter;
- 8 – Kofferraumleuchte;
- 9 – Elektrobenzinpumpenmodul ;
- 10 – rechte Leuchte;
- 11 – Hinterkabelbaumleiste zur Zusatzkabelbaumleiste (Hintertür rechts);
- 12 – Hinterkabelbaumleiste zur Zusatzhinterkabelbaumleiste 2 (Hintertür links);
- 13 – Hinterkabelbaumleiste zur Zusatzhinterkabelbaumleiste 3 (Hecktür) ;
- 14 – linke Leuchte;
- 15 – Fensterheber- und Türschloßsteuerung;
- 16 – Hinterkabelbaumleiste zur Zusatzhinterkabelbaumleiste (Vordertür links);
- 17 – Hinterkabelbaumleiste zur Zusatzkabelbaumleiste 2 (Vordertür rechts);
- 18 – Hinterkabelbaumleiste zur Leiste des Zusatzkabelbaums (Hecktür);

Hinterkabelbaum – 11190 - 3724210-01

СХЕМА ЭЛЕКТРИЧЕСКИХ СОЕДИНЕНИЙ ЖГУТА ПРОВОДОВ СИСТЕМЫ ЗАЖИГАНИЯ 11184-3724026-40



Bauteilliste des Schaltplans vom ZÜNDKABELBAUM 11184 - 3724026-40

- 1 – Steuergerät;
- 2 – Diagnoseleiste;
- 3 – Luftmassenmesser;
- 4 – Kühlmitteltemperatursensor;
- 5 – Widerstand;
- 6 – Motorkühlungsgebläse;
- 7 – Zündkabelbaum- und des Zündspulenbaumleiste;
- 8 – Zündspulen;
- 9 – Zündkerzen;
- 10 – elektronisches Gaspedal;
- 11 – Drosselstutzen elektrisch gesteuert;
- 12 – Phasengeber;
- 13 – Klopfsensor;
- 14 – Zündkabelbaum- und Düsenbaumleisten;
- 15 – Düsen;
- 16 – elektromagnetisches Tankentlüftungsventil;
- 17 – Lambda- Sonde mit Regelung;
- 18 – Lambda-Sonde mit Diagnose;
- 19 – Geschwindigkeitssensor;
- 20 – Kurbelwellensensor;
- 21 – Öldruckwarnlampensensor;
- 22 – Kühlmitteltemperatursensor;
- 23 – zusätzlicher Sicherungskasten;
- 24 – Motorkühlungsgebläsesicherungen;
- 25 – Elektrobenzinpumpenrelais;
- 26 – Motorkühlungsgebläserelais;
- 27 – Zündrelais;
- 28 – Relais 2 vom Motorkühlungsgebläse;
- 29 – Zündkabelbaumleiste zur Schalttafelbaumleiste

Zündkabelbaum – 11184 - 3724026-40

СХЕМА ЭЛЕКТРИЧЕСКИХ СОЕДИНЕНИЙ ЖГУТА ПРОВОДОВ ПАНЕЛИ ПРИБОРОВ 11170-3724030-60
(ЛИСТ 1)

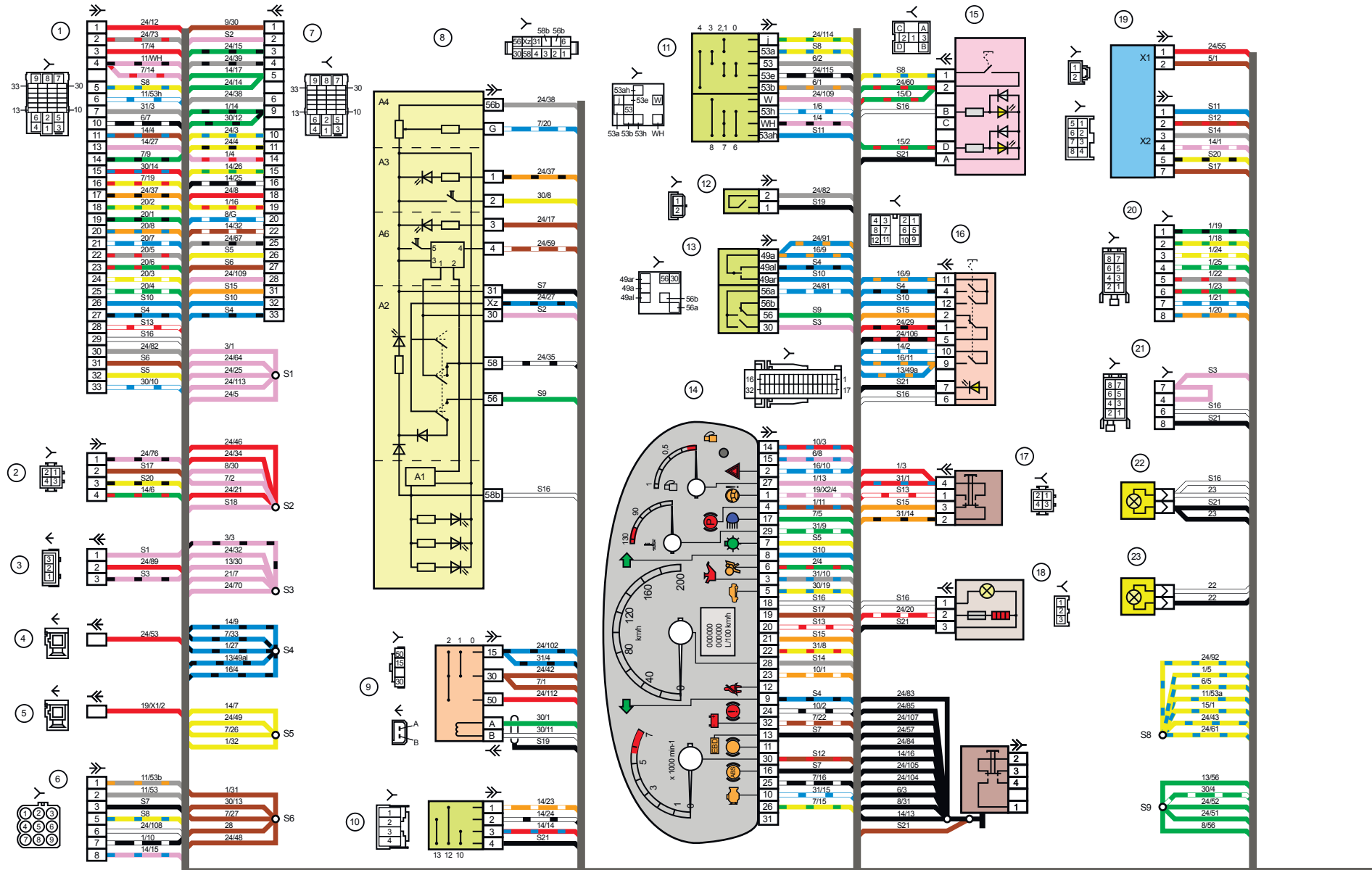
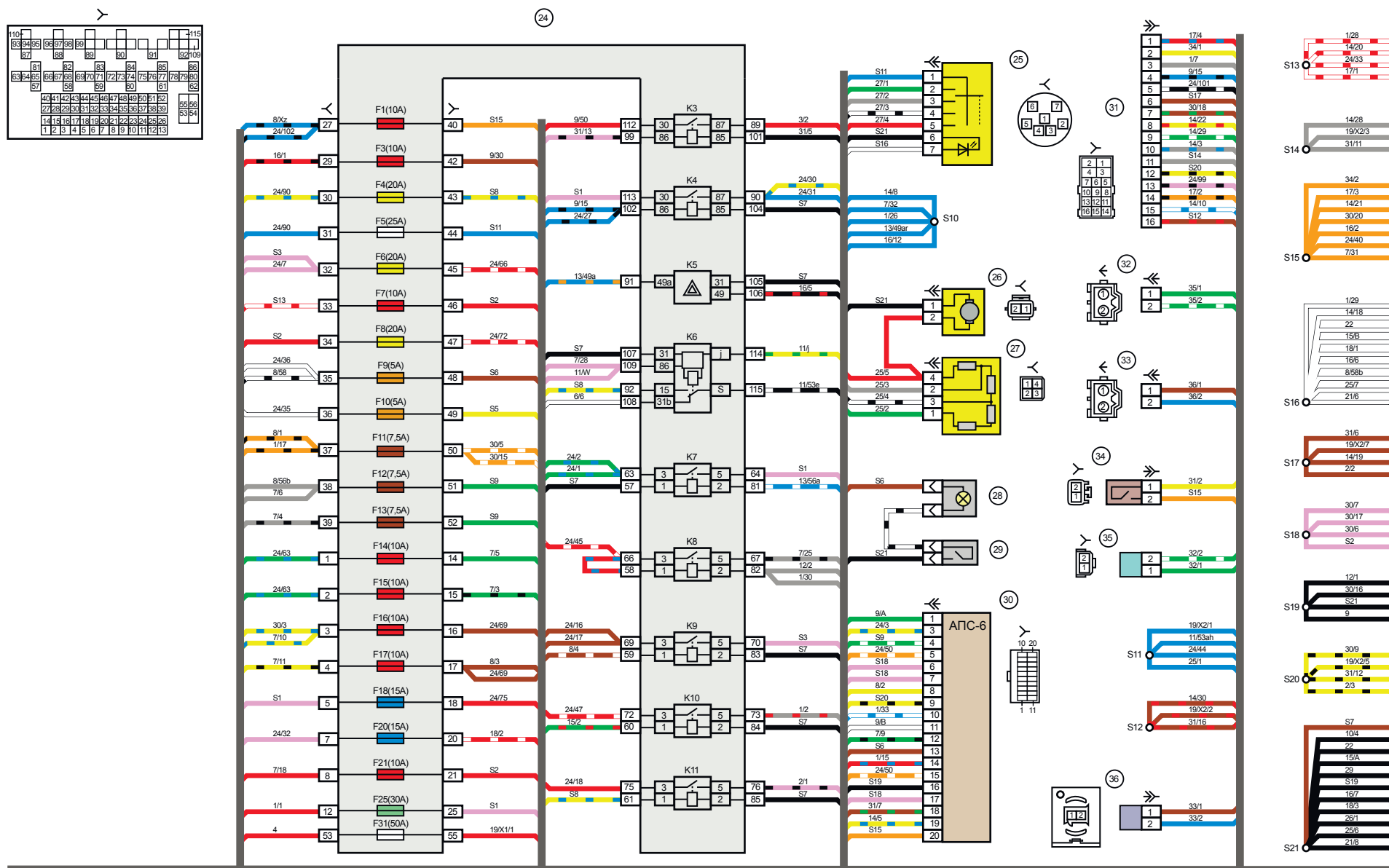


СХЕМА ЭЛЕКТРИЧЕСКИХ СОЕДИНЕНИЙ ЖГУТА ПРОВОДОВ ПАНЕЛИ ПРИБОРОВ 11170-3724030-60 (ЛИСТ 2)



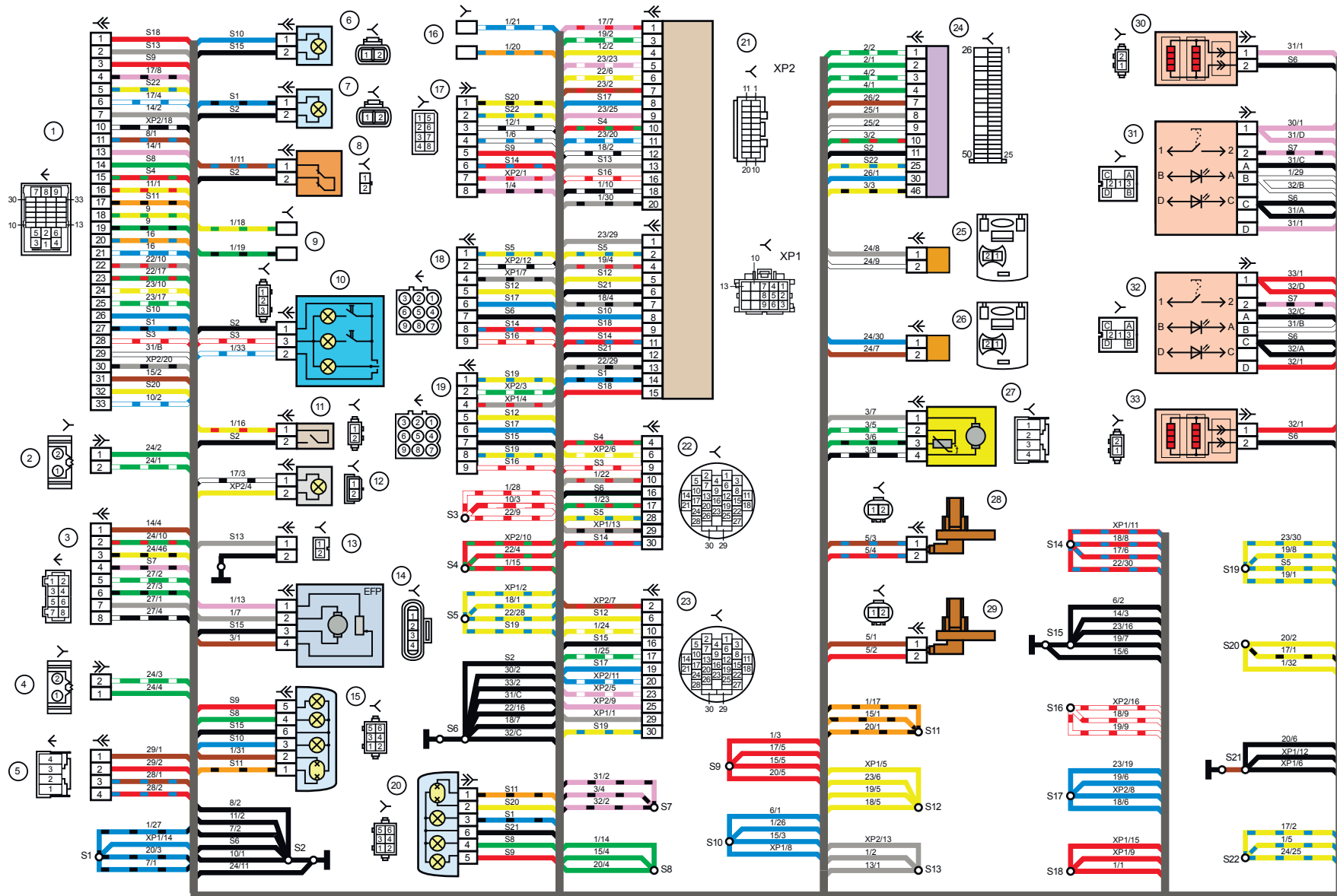
Bauteilliste des Schaltplans vom SCHALTAFELKABELBAUM 11170 - 3724030-60

- 1, 2 – Schalttafelkabelbaumleisten zu den Hinterkabelbaumleisten;
- 3, 4, 5 – Schalttafelkabelbaumleisten zu den Vorderkabelbaumleisten;
- 6 – Schalttafelkabelbaumleiste zur Kabelbaumleiste des Luftzufuhrfachs;
- 7 – Schalttafelkabelbaumleiste zur Vorderkabelbaumleiste ;
- 8 – Lichttechniksteuermodul;
- 9 – Zündschalter;
- 10 – Betriebsartenwahlschalter des Bordcomputers;
- 11 – Scheibenwischerwahlschalter;
- 12 – Hornschalter;
- 13 – Lichtsignalschalter;
- 14 – Kombiinstrument;
- 15 – Heckscheibenbeheizungsschalter ;
- 16 – Warnblinkschalter;
- 17 – Bremslichtschalter;
- 18 – Zigarettenanzünder ;
- 19 – elektrische Lenkhilfe;
- 20, 21 – Schalttafelkabelbaumleisten zum Autoradio;
- 22 – Heizungsbedienfeldleuchte;
- 23 – Beleuchtungseinheit;
- 24 – Stromverteiler:
 - K3 – Starterzusatzrelais;
 - K4 – Zusatzrelais;
 - K5 – Warnblinkgeberrelais;
 - K6 – Scheibenwischerrelais;
 - K7 – Fernlichtschaltrelais;
 - K8 – Hornrelais;
 - K9 – Nebelscheinwerferrelais;
 - K10 – Heckscheibenbeheizungsrelais;
 - K11 – Vordersitzbeheizungsrelais;
- 25 – Heizungelektromotorschalter;
- 26 – Heizungselektromotor;

- 27 – Zusatzwiderstand des Heizungselektromotors;
- 28 – Handschuhleuchte ;
- 29 – Handschuhfachlleuchtenschalter;
- 30 – Steuergerät der Wegfahrsperre APS-6;
- 31 – Schalttafelkabelbaumleiste zur Zündkabelkabelbaumleiste;
- 32, 33 – Schalttafelkabelbaumleisten zu den Hinterkabelbaumleisten;
- 34 – Kupplungspedalsignalschalter;
- 35 – Fahrerairbagmodul;
- 36 – Beifahrerairbagmodul .

Schalttafelkabelbaum – 11170 - 3724030-60

СХЕМА ЭЛЕКТРИЧЕСКИХ СОЕДИНЕНИЙ ЖГУТА ПРОВОДОВ ЗАДНЕГО 11173 - 3724210-20



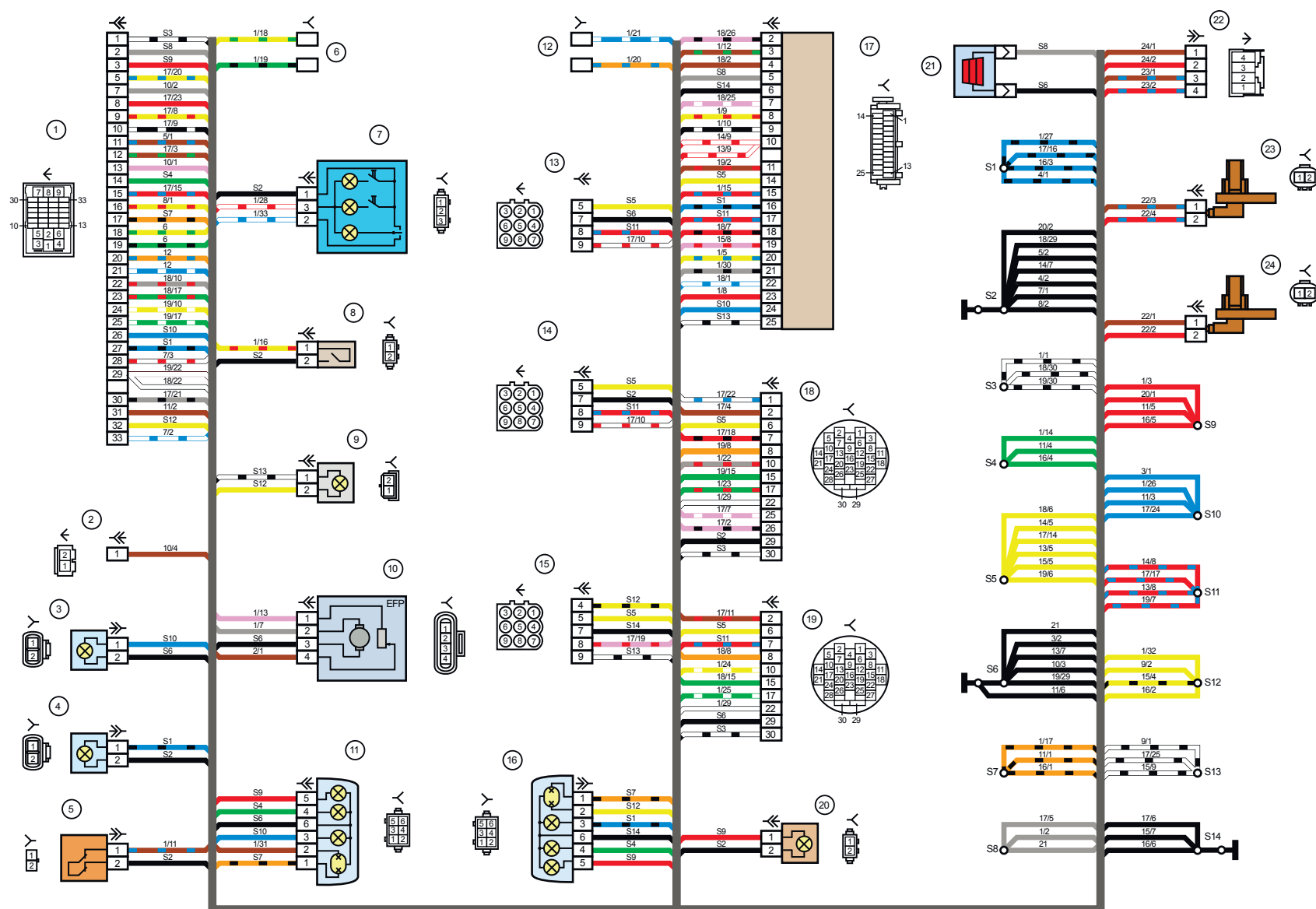
Die Bauteilliste des Schaltplans vom HINTERKABELBAUM 11173 - 3724210-20

1 - 4 – Hinterkabelbaumleisten zu den Schalttafelkabelbaumleisten;
5 – Hinterkabelbaumleiste zur Vorderkabelbaumleiste;
6 – seitlicher Blinker rechts;
7 – seitlicher Blinker links;
8 – Handbremsensensor;
9 – Hinterkabelbaumleisten zum rechten Hinterlautsprecher;
10 – Innenraumbeleuchtungseinheit;
11 – Rückwärtsgangsperrschalter;
12 – Kofferraumleuchte;
13 – Hinterkabelbaumleiste zur Zusatzkabelbaumleiste (Hecktür);
14 – Elektrobenzinpumpenmodul;
15 – rechte Leuchte;
16 – Hinterkabelbaumleiste zum linken Hinterlautsprecher;
17 – Hinterkabelbaumleiste zur Zusatzkabelbaumleiste 3 (Hecktür);
18 – Hinterkabelbaumleiste zur Zusatzkabelbaumleiste 2 (linke Hintertür);
19 – Hinterkabelbaumleiste zur Zusatzkabelbaumleiste (rechte Hintertür);
20 – linke Leuchte;
21 – Steuergerät für elektrische Fensterheber und Türschloß;
22 – Hinterkabelbaumleiste zur Zusatzhinterkabelbaumleiste (Vordertür links);
23 – Hinterkabelbaumleiste zur Zusatzhinterkabelbaumleiste 2 (Vordertür rechts);
24 – Airbagsteuergerät;
25 – Vorspanner des Fahrersicherheitsgurts;
26 – Vorspanner des Beifahrersicherheitsgurts;
27 – Innenraumlufttemperatursensor;
28 – Geschwindigkeitssensor hinten rechts;
29 – Geschwindigkeitssensor hinten links;
30 – Elektrobeheizung des rechten Sitzes;
31 – Elektrobeheizungsschalter des rechten Sitzes;

32 – Elektrobeheizungsschalter des linken Sitzes;
33 – Elektrobeheizung des linken Sitzes.

Hinterkabelbaum – 11173 - 3724210-20

СХЕМА ЭЛЕКТРИЧЕСКИХ СОЕДИНЕНИЙ ЖГУТА ПРОВОДОВ ЗАДНЕГО 11180-3724210-10

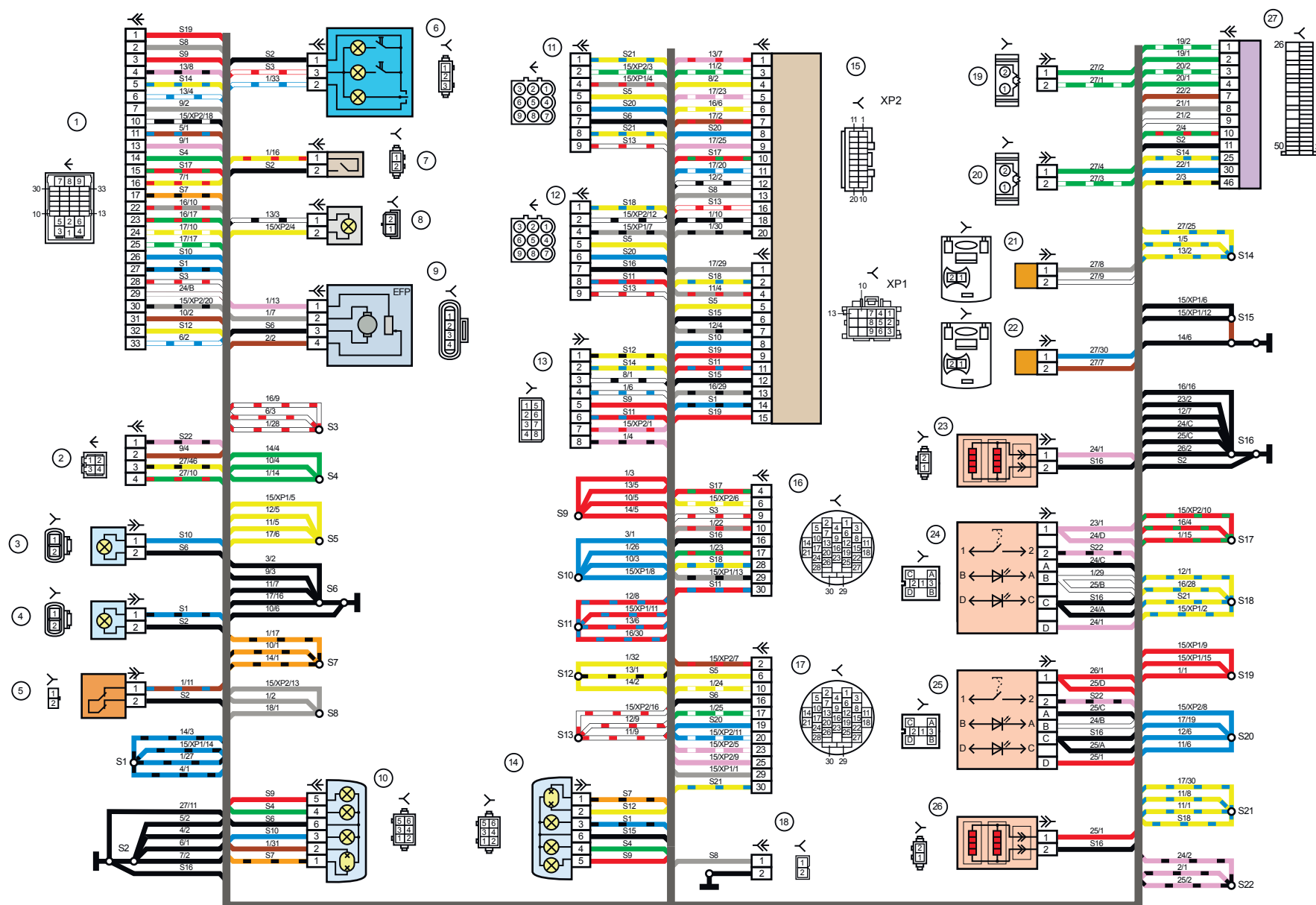


Bauteilliste des Schaltplans vom HINTERKABELBAUM 11180 - 3724210-10

- 1, 2 – Hinterkabelbaumleisten zu den Schalttafelkabelbaumleisten;
- 3 – seitlicher Blinker rechts;
- 4 – seitlicher Blinker links;
- 5 – Handbremsensensor;
- 6 – Hinterkabelbaumleisten zum rechten Lautsprecher hinten;
- 7 – Innenraumbeleuchtungseinheit;
- 8 – Rückwärtsgangsperrschalter ;
- 9 – Kofferraumleuchte;
- 10 – Elektrobenzinpumpenmodul;
- 11 – rechte Leuchte;
- 12 – Hinterkabelbaumleisten zum Hinterlautsprecher links;
- 13 – Hinterkabelbaumleiste zur Zusatzhinterkabelbaumleiste
(Hintertür rechts);
- 14 – Hinterkabelbaumleiste zur Zusatzkabelbaumleiste 2
(Hintertür links);
- 15 – Hinterkabelbaumleiste zur Zusatzkabelbaumleiste 3
(Kofferraumklappe);
- 16 – linke Leuchte;
- 17 – Steuergerät für elektrische Fensterheber und Türschloß;
- 18 – Hinterkabelbaumleiste zur Zusatzhinterkabelbaumleiste
(Vordertür links);
- 19 – Hinterkabelbaumleiste zur Zusatzkabelbaumleiste 2
(Vordertür rechts);
- 20 – Zusatzbremslicht;
- 21 – Heckscheibenbeheizungselement;
- 22 – Hinterkabelbaumleiste zur Vorderkabelbaumleiste;
- 23 – Geschwindigkeitssensor hinten rechts;
- 24 – Geschwindigkeitssensor hinten links.

Hinterkabelbaum – 11180 - 3724210-10

СХЕМА ЭЛЕКТРИЧЕСКИХ СОЕДИНЕНИЙ ЖГУТА ПРОВОДОВ ЗАДНЕГО 11190-3724210-20

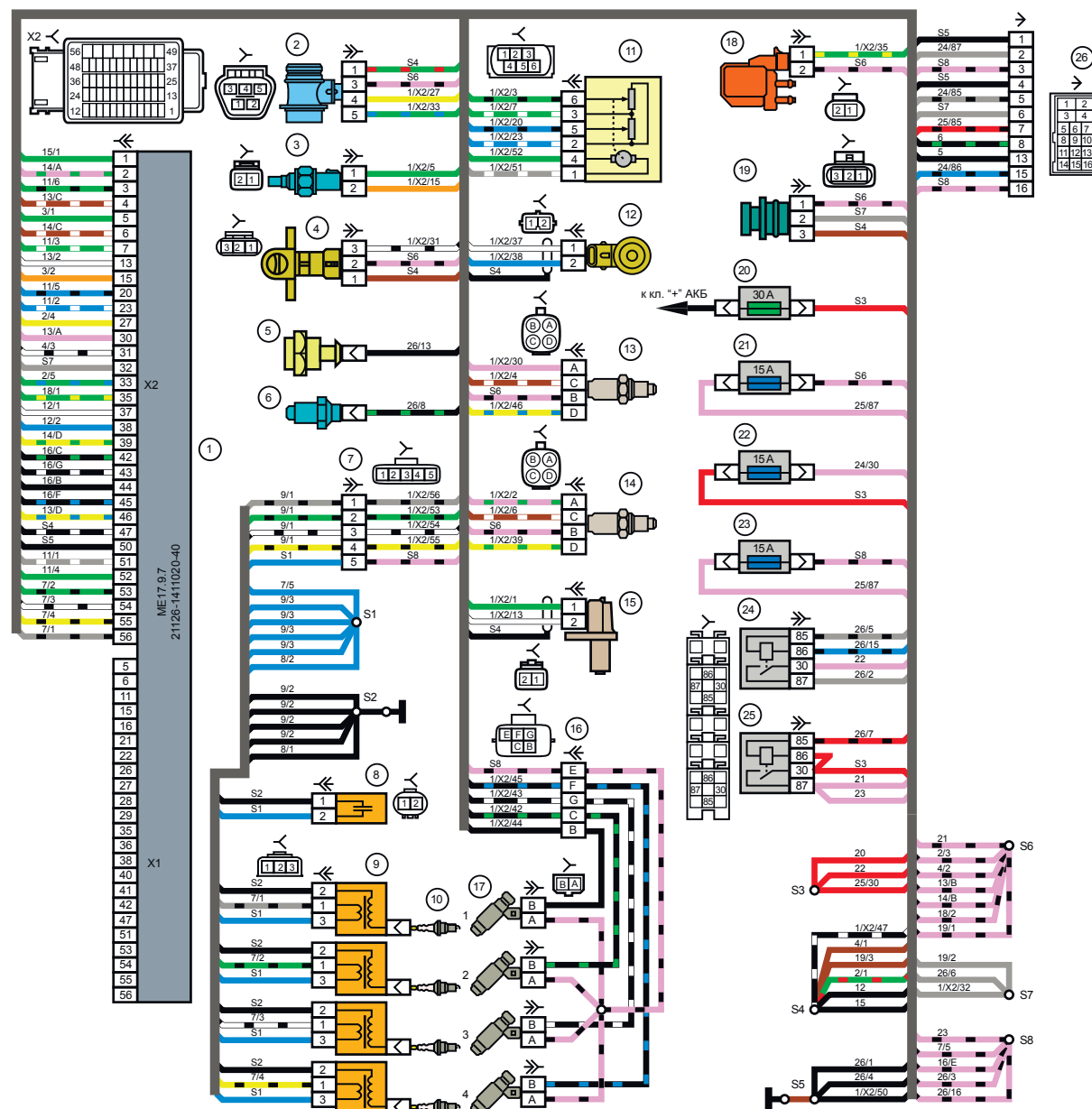


Bauteilliste des Schaltplans vom HINTERKABELBAUM 11190 - 3724210-20

- 1, 2 – Hinterkabelbaumleisten zu den Schalttafelkabelbaumleisten;
- 3 – seitlicher Blinker rechts;
- 4 – seitlicher Blinker links;
- 5 – Handbremsensensor;
- 6 – Innenraumbeleuchtungseinheit ;
- 7 – Rückwärtsgangsperrschalter;
- 8 – Kofferraumleuchte;
- 9 – Elektrobenzinpumpenmodul;
- 10 – rechte Leuchte;
- 11 – Hinterkabelbaumleiste zur Zusatzkabelbaumleiste
(Hintertür rechts);
- 12 – Hinterkabelbaumleiste zur Zusatzhinterkabelbaumleiste
2 (Hintertür links);
- 13 – Hinterkabelbaumleiste zur Zusatzkabelbaumleiste 3 (Hecktür);
- 14 – linke Leuchte;
- 15 – Steuergerät für Türschloß und elektrische Fensterheber;
- 16 – Hinterkabelbaumleiste zur Zusatzhinterkabelbaumleiste
(Vordertür links);
- 17 – Hinterkabelbaumleiste zur Zusatzhinterkabelbaumleiste
2 (Vordertür rechts);
- 18 – Hinterkabelbaumleiste zur Zusatzkabelbaumleiste (Hecktür);
- 19, 20 – Hinterkabelbaumleiste zu den Schalttafelkabelbaumleisten;
- 21 – Vorspanner des Fahrersicherheitsgurtes;
- 22 – Vorspanner des Beifahrersicherheitsgurtes;
- 23 – Rechtsitzbeheizungsschalter;
- 24 – Linksitzbeheizungsschalter;
- 25 – Rechtssitzbeheizung;
- 26 – Linkssitzbeheizung;
- 27 – Airbagsteuergerät.

Hinterkabelbaum – 11190 - 3724210-20

СХЕМА ЭЛЕКТРИЧЕСКИХ СОЕДИНЕНИЙ ЖГУТА ПРОВОДОВ СИСТЕМЫ ЗАЖИГАНИЯ 21703-3724026-00



Bauteilliste des Schaltplans vom ZÜNDKABELBAUM 21703 - 3724026-00

- 1 – Steuergerät;
- 2 – Luftmassenmesser;
- 3 – Kühlmitteltemperatursensor;
- 4 – Phasengeber;
- 5 – Öldruckkonrtolleuchtensensor;
- 6 – Kühlmitteltemperanzeigesensor;
- 7 – Zündkabelbaum - und Zündspulenkabelbaumleisten;
- 8 – Entstörungskondensator;
- 9 – Zündspule;
- 10 – Zündkerzen;
- 11 – Drosselstutzen elektrisch gesteuert;
- 12 – Klopfsensor;
- 13 – Lambda´- Sonde zur Regelung;
- 14 – Lambda-Sonde zur Diagnose;
- 15 – Kurbelwellensensor;
- 16 – Zündkabelbaum- und Düsenkabelbaumleiste;
- 17 – Düsen ;
- 18 – elektromagnetisches Tankentlüftungsventil;
- 19 – Geschwindigkeitssensor ;
- 20 – Hauptsicherungskasten;
- 21 – Zündrelaissicherung1 ;
- 22 – Sicherung des Elektrobenzinpumpenstromversorgungskreises;
- 23 – Zündrelaissicherung 2;
- 24 – Elektrobenzinpumpenrelais;
- 25 – Zündrelais;
- 26 – Zündkabelbaumleiste zur Schalttafelkabelbaumleiste .

Zündkabelbaum – 21703 - 3724026-00

СХЕМА ЭЛЕКТРИЧЕСКИХ СОЕДИНЕНИЙ ЖГУТА ПРОВОДОВ ПАНЕЛИ ПРИБОРОВ 21703 - 3724030-00
(ЛИСТ 1)

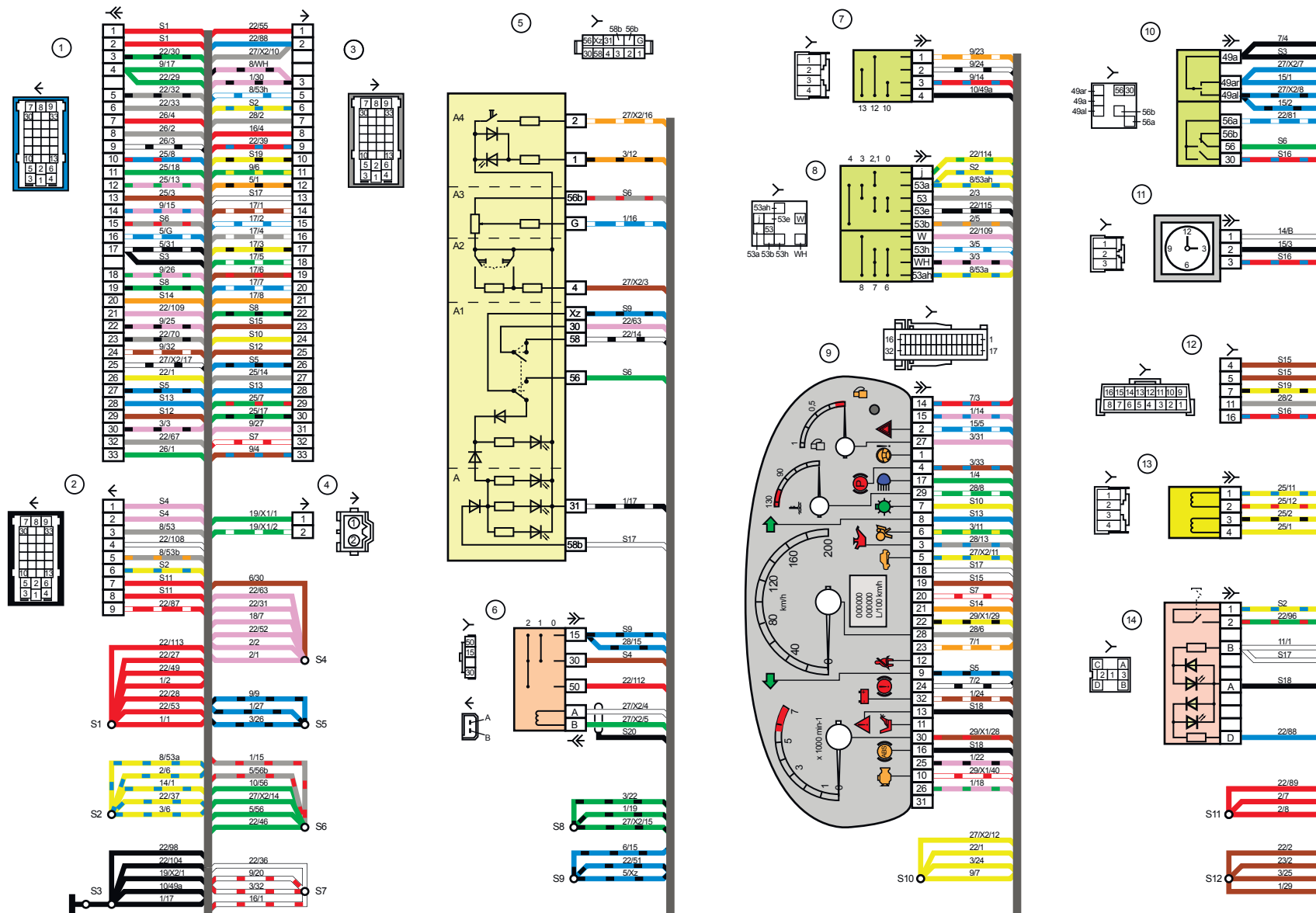
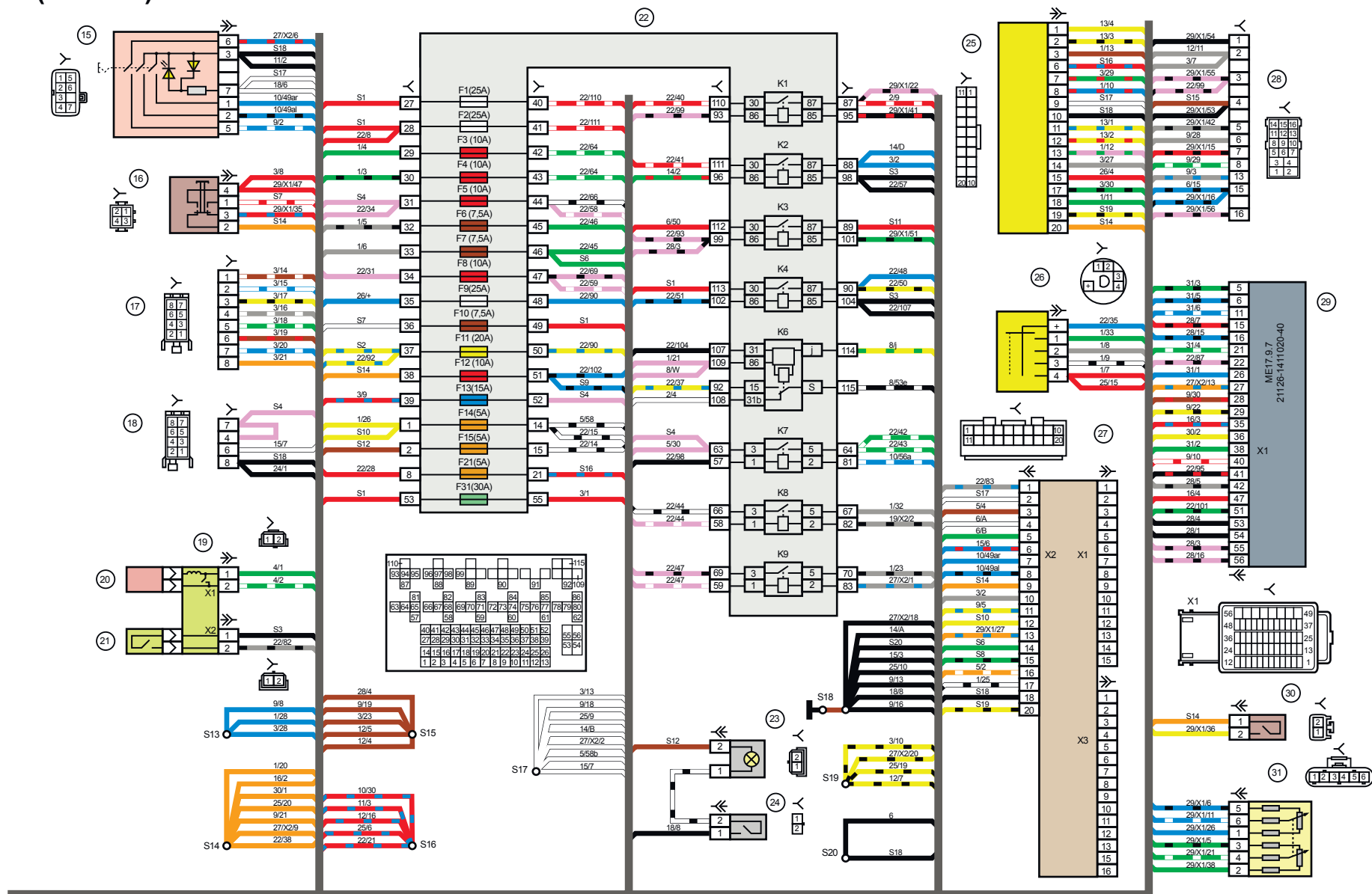


СХЕМА ЭЛЕКТРИЧЕСКИХ СОЕДИНЕНИЙ ЖГУТА ПРОВОДОВ ПАНЕЛИ ПРИБОРОВ 21703 - 3724030-00 (ЛИСТ 2)



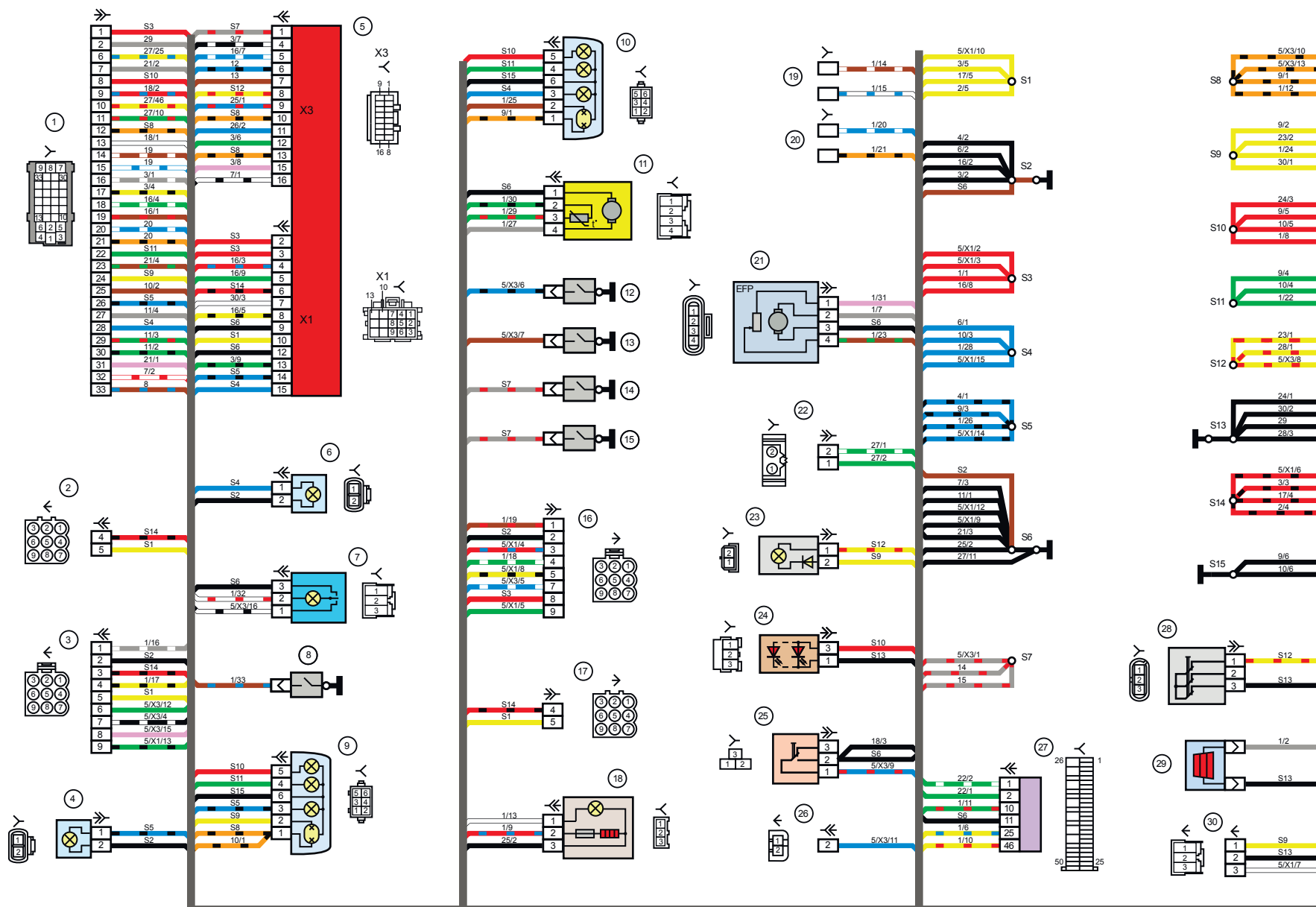
Bauteilliste des Schaltplans vom SCHALTTAFELKABELBAUM 21703 - 3724030-00

1, 2 – Schalttafelkabelbaumleisten zu den Vorderkabelbaumleisten;
3, 4 – Schalttafelkabelbaumleisten zu den Hinterkabelbaumleisten;
5 – Lichttechniksteuermodul;
6 – Zündschalter;
7 – Bordcomputerbetriebsartenschalter;
8 – Scheibenwischerschalter;
9 – Kombiinstrument;
10 – Lichtsignalschalter;
11 – Uhr;
12 – Diagnoseleiste;
13 – Getriebemotor der Luftstromverteilung;
14 – Heckscheibenbeheizungsschalter;
15 – Warmblinkschalter;
16 – Bremsignalschalter;
17, 18 – Schalttafelkabelbaumleiste zum Autoradio;
19 – drehende Vorrichtung ;
20 – Fahrerairbagmodul;
21 – Hornschalter;
22 – Stromverteiler:
 K1 – Motorkühlungsgebläseschalter;
 K2 – Heckscheibenbeheizungsrelais;
 K3 – Starterzusatzrelais;
 K4 – Zusatzrelais;
 K6 – Scheibenwischerrelais;
 K7 – Fernlichtrelais;
 K8 – Hornrelais;
 K9 – Alarmanlagensignalrelais;
23 – Handschuhfachleuchte;
24 – Handschuhfachleuchtenschalter;
25 – Heizungssteuergerät;
26 – Heizungselektromotorschalter;
27 – Steuergerät für elektrische Fensterheber und Türschloss;

28 – Schalttafelkabelbaumleiste zur Zündkabelbaumleiste;
29 – Steuergerät;
30 – Kupplungspedallageschalter;
31 – elektronisches Gaspedal.

Schalttafelkabelbaum – 21703 - 3724030-00

СХЕМА ЭЛЕКТРИЧЕСКИХ СОЕДИНЕНИЙ ЖГУТА ПРОВОДОВ ЗАДНЕГО 21703 - 3724210-00



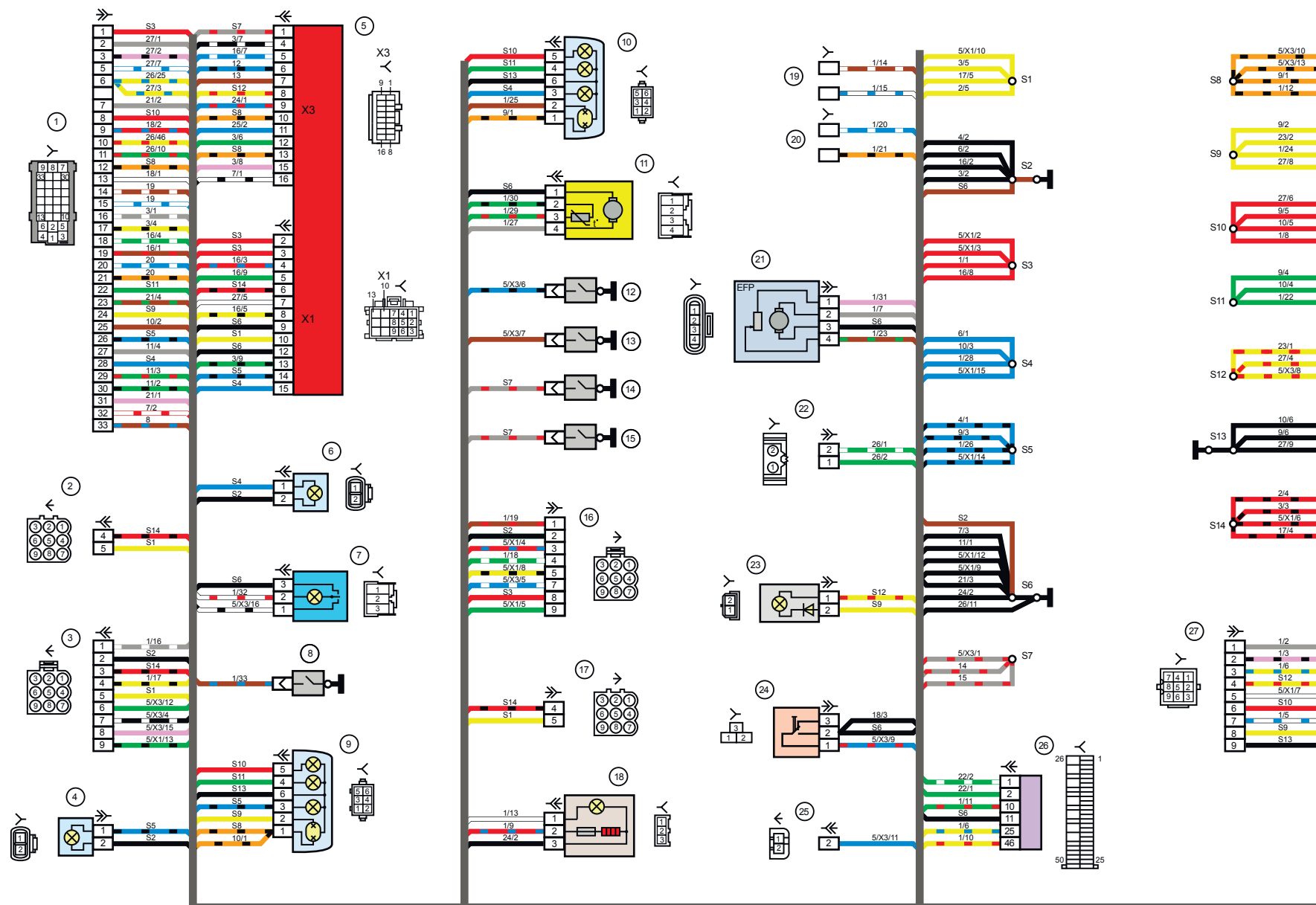
Bauteilliste des Schaltplans vom HINTERKABELBAUM 21703 – 3724210-00

1 – Hinterkabelbaumleiste zur Schalttafelkabelbaumleiste;
2 – Hinterkabelbaumleiste zur Zusatzkabelbaumleiste
2 (Hintertür links);
3 – Hinterkabelbaumleiste zur Seitentürkabelbaumleiste
(Vordertür rechts);
4 – Seitlicher Blinker links;
5 – Steuergerät für elektrische Fensterheber und Türschloss;
6 – Seitlicher Blinker rechts;
7 – Innenraumleuchte;
8 – Handbremsenkontrolleuchterschalter;
9 – linke Leuchte;
10 – rechte Leuchte;
11 – Innenraumlufttemperatursensor;
12 – Schalter der Innenraumleuchte der B-Säule fahrerseits;
13 – Schalter der Innenraumleuchte der rechten B- Säule;
14 – Schalter der Innenraumleuchte der rechten C- Säule;
15 – Schalter der Innenraumleuchte der linken C- Säule;
16 – Hinterkabelbaumleiste zur Seitentürkabelbaumleiste
2(der linken Vordertür);
17 – Hinterkabelbaumleiste zu der Zusatzkabelbaumleiste
(der rechten Vordertür);
18 – Zigarettenanzünder;
19 – Hinterkabelbaumleisten zum Lautsprecher rechts hinten;
20 – Hinterkabelbaumleisten zum Lautsprecher links hinten;
21 – Elektrokraftstoffpumpenmodul;
22 – Hinterkabelbaumleiste zur Schalttafelkabelbaumleiste 2;
23 – Kofferraumleuchte;
24 – Zusatzbremssignal;
25 – Kofferraumschlossantriebsschalter ;
26 – Hinterkabelbaumleiste zur Seitentürkabelbaumleiste
3 (Vordertür rechts);
27 – Airbagsteuermodul;

28 – Kofferraumleuchterschalter;
29 – Heckscheibenbeheizungselement;
30 – Hinterkabelbaumleiste zur Kennzeichenleuchtenkabelbaumleiste.

Hinterkabelbaum – 21703 – 3724210-00

СХЕМА ЭЛЕКТРИЧЕСКИХ СОЕДИНЕНИЙ ЖГУТА ПРОВОДОВ ЗАДНЕГО 21713 - 3724210-00



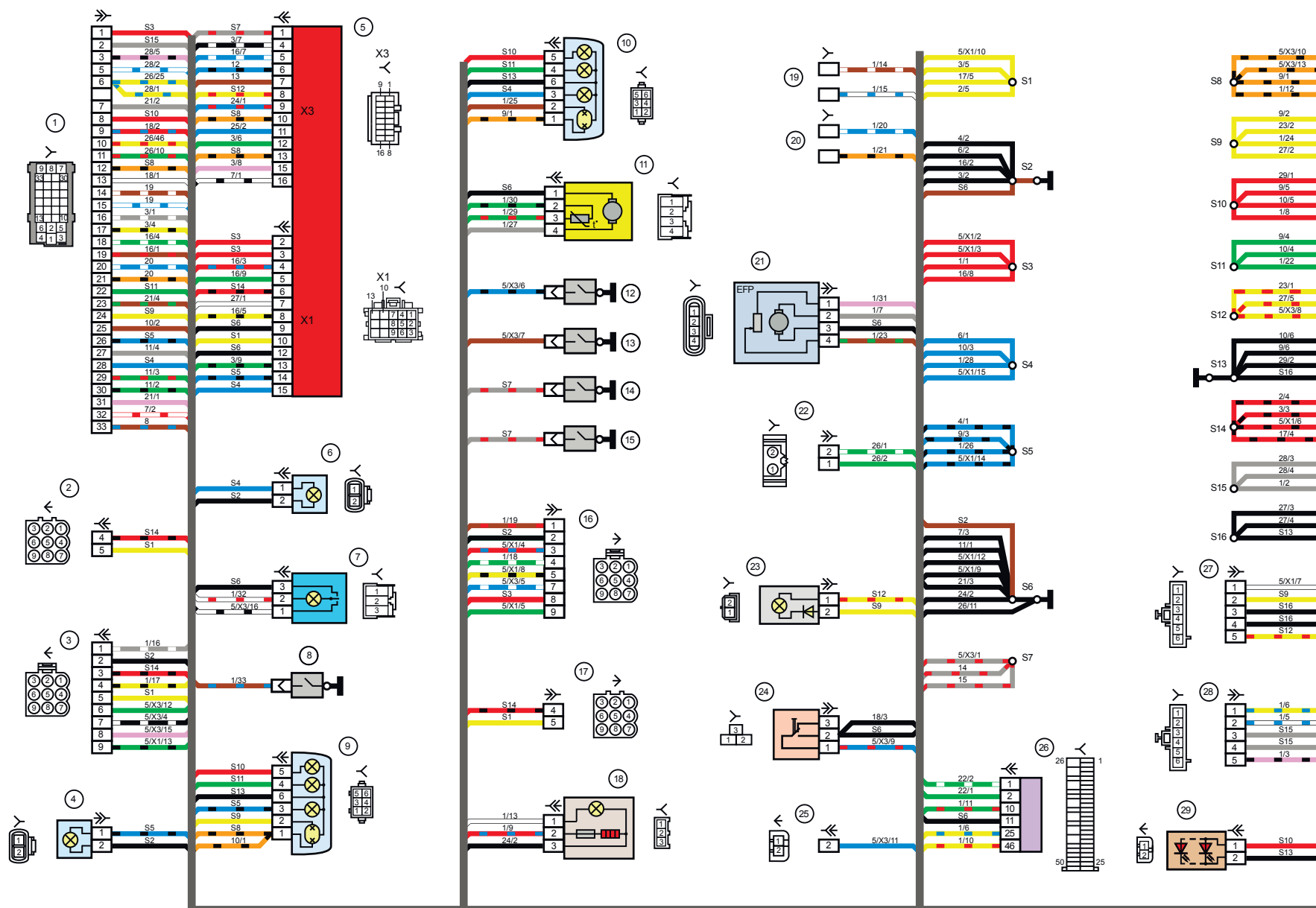
Bauteilliste des Schaltplans vom HINTERKABELBAUM 21713 – 3724210-00

- 1 – Hinterkabelbaumleiste zur Schalttafelkabelbaumleiste;
- 2 – Hinterkabelbaumleiste zur Zusatzkabelbaumleiste
- 2 (Hintertür links);
- 3 – Hinterkabelbaumleiste zur Seitentürkabelbaumleiste
- (Vordertür links);
- 4 – Blinker links;
- 5 – Steuergerät für Türschloss und elektrische Fensterheber;
- 6 – Blinker rechts;
- 7 – Innenraumleuchte;
- 8 – Handbremsenkontrolleuchterschalter;
- 9 – linke Leuchte;
- 10 – rechte Leuchte;
- 11 – Innenraumlufttemperatursensor;
- 12 – Schalter der B-Säulenleuchte (fahrerseits);
- 13 – Schalter der B-Säulenleuchte (beifahrerseits);
- 14 – Schalter der Innenraumleuchte in der C- Säule rechts;
- 15 – Schalter der Innenraumleuchte in der C- Säule links;
- 16 – Hinterkabelbaumleiste zur Seitentürkabelbaumleiste
- 2 (Vordertür rechts);
- 17 – Hinterkabelbaumleiste zur Zusatzkabelbaumleiste
- (Hintertür rechts);
- 18 – Zigarettenanzünder;
- 19 – Hinterkabelbaumleisten zum Lautsprecher hinten rechts;
- 20 – Hinterkabelbaumleisten zum Lautsprecher hinten links;
- 21 – Elektrobenzinpumpenmodul;
- 22 – Hinterkabelbaumleiste zur Schalttafelkabelbaumleiste;
- 23 – Kofferraumleuchte;
- 24 – Kofferraumschlossantriebsschalter;
- 25 – Hinterkabelbaumleiste zur Seitentürkabelbaumleiste
- 3 (der rechten Vordertür);
- 26 – Airbagsteuergerätmodul;
- 27 – Hinterkabelbaumleiste zur Zusatzhinterkabelbaumleiste

3 (Hecktür).

Hinterkabelbaum – 21713 - 3724210-00

СХЕМА ЭЛЕКТРИЧЕСКИХ СОЕДИНЕНИЙ ЖГУТА ПРОВОДОВ ЗАДНЕГО 21723 - 3724210-00



Bauteilliste des Schaltplans vom HINTERKABELBAUM 21723 – 3724210-00

1 – Hinterkabelbaumleiste zur Schalttafelkabelbaumleiste;
2 – Hinterkabelbaumleiste zur Zusatzhinterkabelbaumleiste
2 (Hintertür links);
3 – Hinterkabelbaumleiste zur Seitentürkabelbaumleiste
(Vordertür rechts);
4 – seitlicher Blinker links;
5 – Steuergerät für Türschloß und Fensterheber;
6 – seitlicher Blinker rechts;
7 – Innenraumleuchte;
8 – Handbremsenkontrolleleuchtschalter;
9 – linke Leuchte;
10 – rechte Leuchte;
11 – Innenraumlufttemperatursensor;
12 – Schalter der Innenraumleuchte der B-Säule (fahrerseits);
13 – Schalter der Innenraumleuchte der B-Säule (beifahrerseits);;
14 – Schalter der Innenraumleuchte der C-Säule rechts;
15 – Schalter der Innenraumleuchte der C-Säule links;
16 – Hinterkabelbaumleiste zur Seitentürkabelbaumleiste
2 (Vordertür links);
17 – Hinterkabelbaumleiste zur Zusatzkabelbaumleiste
(Hintertür rechts);
18 – Zigarettenanzünder;
19 – Hinterkabelbaumleisten zum Lautsprecher hinten rechts;
20 – Hinterkabelbaumleisten zum Lautsprecher hinten links;;
21 – Elektrobenzinpumpenmodul;
22 – Hinterkabelbaumleiste zur Schalttafelkabelbaumleiste 2;
23 – Kofferraumleuchte ;
24 – Kofferraumschlossantriebsschalter;
25 – Hinterkabelbaumleiste zur Seitentürkabelbaumleiste
3 (Vordertür rechts);
26 – Airbagsteuergerät;
27 – Hinterkabelbaumleiste zur Zusatzkabelbaumleiste (Hecktür);

28 – Hinterkabelbaumleiste zur Zusatzhinterkabelbaumleiste 2
(Hecktür);
29 – Zusatzbremslicht.

Hinterkabelbaum – 21723 – 3724210-00

Verwendung von den Kabelbäumen in den Fahrzeugen
LADA 4x4, LADA SAMARA, LADA KALINA (8 -Ventiler), LADA KALINA (16-Ventiler), LADA PRIORA

Kabelbaum- bezeichnung	Fahrzeugmodell und Fahrzeugausstattung																
	21214-0000010-30		21134-0000010-32	21144-0000010-32	21154-0000010-32		11173-0000040-30	11183-0000040-30	11193-0000040-30		11174-0000030-43	11184-0000030-43	11194-0000030-43		21703-0000030-01	21713-0000030-01	21723-0000030-01
21214-3724010-44	+																
21214-3724026-44	+																
21214-3724030-44	+																
21214-3724210-44	+																
21134-3724010-40			+	+													
21154-3724010-30					+												
21154-3724010-40*					+												
21144-3724026-00			+	+	+												
21154-3724030-00			+														
21154-3724030-10				+	+												
11180-3724026-40							+	+	+								
11170-3724030-00							+	+	+								
11170-3724210-00							+										
11180-3724210-01								+									
11190-3724210-01									+								
11184-3724026-40											+		+				
11170-3724030-60											+	+	+				
11173-3724210-20											+						
11180-3724210-10												+					
11190-3724210-20													+				

Kabelbaum- bezeichnung	Fahrzeugmodell und Fahrzeugausstattung																	
	21214-0000010-30			21134-0000010-32	21144-0000010-32	21154-0000010-32		11173-0000040-30	11183-0000040-30	11193-0000040-30		11174-0000030-43	11184-0000030-43	11194-0000030-43		21703-0000030-01	21713-0000030-01	21723-0000030-01
21703-3724026-00																+	+	+
21703-3724030-00																+	+	+
21703-3724210-00																+		
21713-3724210-00																	+	
21723-3724210-00																		+

*- Stand 30.03.2011 г.

СХЕМЫ ЭЛЕКТРИЧЕСКИХ СОЕДИНЕНИЙ ОРИГИНАЛЬНЫХ ЖГУТОВ ПРОВОДОВ АВТОМОБИЛЕЙ
С ЭЛЕКТРОННОЙ СИСТЕМОЙ УПРАВЛЕНИЯ ДВИГАТЕЛЕМ НА БАЗЕ ЭЛЕКТРОННО-УПРАВЛЯЕМОЙ
ДРОССЕЛЬНОЙ ЗАСЛОНКИ

АЛЬБОМ ЭЛЕКТРОСХЕМ

ОАО НВП "ИТЦ АВТО"
445043, Россия, Самарская область, г. Тольятти, а/я 5674,
тел.: (8482) 75-83-42, факс (8482) 75-92-82 или (8482) 75-92-88;
e-mail: office@etc-auto.ru.